



Contents

I

한국 유학

1. 유학 준비	05
2. 지원하기	12
3. 비자 신청 및 취득	14

II

생활 정보

1. 체류 관리	19
2. 주거 생활	25
3. 의료	30
4. 금융	33
5. 통신	36
6. 교통카드 및 운전면허증	37
7. 우편 및 택배	39
8. 범죄 예방 및 재난 대비	41
9. 한국생활에 유용한 앱	42

III

취업·정주

1. 시간제 취업	45
2. 전일제 취업	47
3. 직장 생활	57
4. 취업 관련 비자	59

IV

부록

1. 지자체별 외국인(유학생) 지원 프로그램	64
2. 비자 흐름도(학업~정착)	79
3. 외국인 유학생이 자주 물어보는 질문 BEST 10	80
4. 한국 대학 생활 필수 용어	85
5. 긴급연락처	86
6. 주한외국공관 연락처	87
7. 대한민국 국가공휴일	91
8. 한국의 교육제도	91
9. 국립국제교육원 소개	92

외국인 유학생 가이드북

BEGIN YOUR STORY IN KOREA



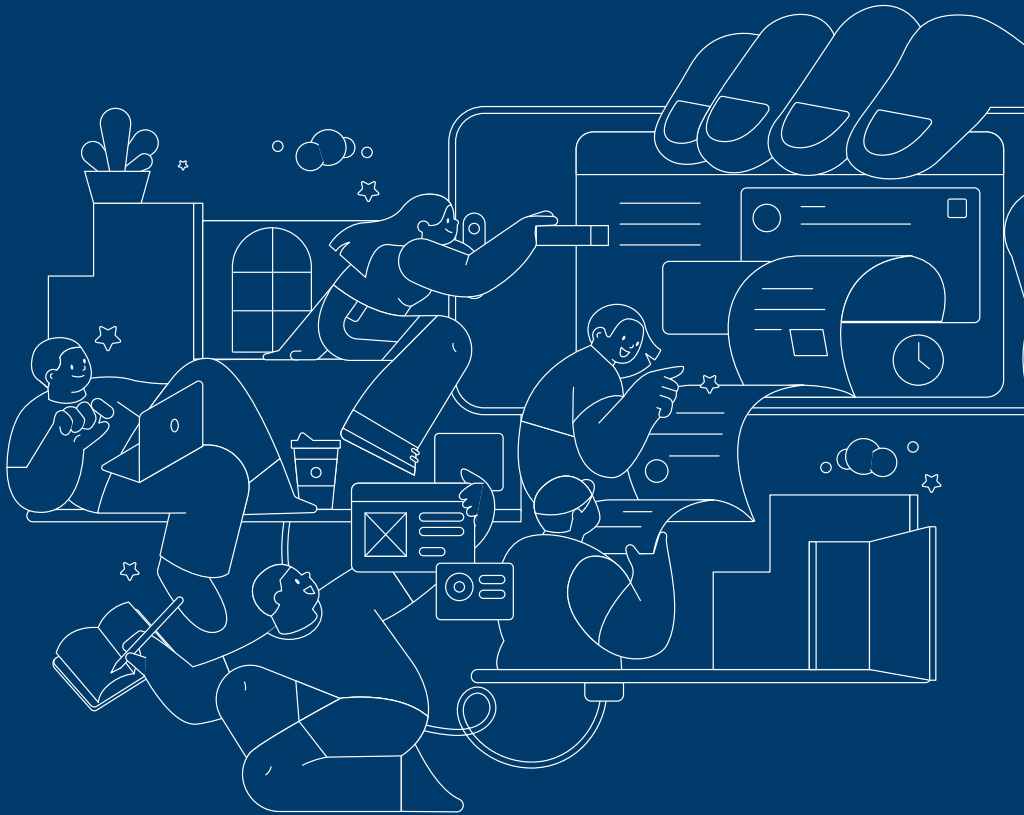
낯선 나라, 새로운 생활.

설렘과 기대 속에서도 가끔은 막막함이 찾아올 때가 있죠.

이 가이드북은 여러분이 한국에서 학업과 생활에 잘 적응하고,

성장할 수 있도록 돕는 길잡이입니다.

하루하루의 경험을 통해 여러분의 미래가 더욱 빛나길 바랍니다.



I.

한국 유학

1. 유학 준비
2. 지원하기
3. 비자 신청 및 취득

I. 한국 유학

1. 유학 준비

유학 정보 탐색

학교, 전공, 비용, 자격 요건, 제출 서류 등 필요한 정보를 미리 알아보는 과정을 통해 자신에게 가장 잘 맞는 유학 계획을 세우고 체계적으로 준비할 수 있다.

(1) 정보 수집



한국유학종합시스템 (www.studyinkorea.go.kr)

한국 정부가 운영하는 공식 웹사이트로, 영어를 포함한 다양한 언어로 한국의 대학 학과 정보, 장학금, 입학, 생활, 비자 등 유학생에게 꼭 필요한 정보를 종합적으로 제공하고 있다.



대학 홈페이지

각 대학은 신입생 모집 시기에 맞춰 입학처 또는 국제처 홈페이지에 모집요강을 게재하며, 지원자는 모집요강을 통해 일정, 지원 자격, 제출 서류 등 입학 준비에 필요한 정보 확인이 가능하다.



외국인 유학생 커뮤니티

재한 외국인 유학생 커뮤니티를 통해 같은 국적 유학생들의 한국 유학 경험담을 참고할 수 있다. 입학 준비 경험, 장학금·비자 정보, 생활 팁 등을 공유 받을 수 있으며, 이와 같은 커뮤니티 정보는 한국유학종합시스템에서도 찾아볼 수 있다.

(2) 과정 이해

한국어 연수 과정

한국어 연수 과정은 외국인 유학생이 한국에서 학위과정에 진학하거나 일상생활을 원활히 수행 하는데 필요한 한국어 능력을 집중적으로 함양하기 위한 교육 프로그램이다.

이 과정은 일반적으로 한국 대학 부설 한국어 연수기관에서 운영되며, 한국어 연수자는 한국어 연수(D-4-1) 비자를 발급받아야 한다.

대학 부설 한국어 연수 기관

한국어의 말하기, 듣기, 읽기, 쓰기 네 가지 영역을 체계적으로 교육하며, 대학 진학, 취업, TOPIK 대비, 비즈니스 등 다양한 목적에 맞는 프로그램을 운영한다.

- 프로그램 구성 (예시)

- * 세부 운영 과정은 기관별로 다를 수 있기에 관심있는 한국어 연수 기관의 홈페이지를 통해 세부 내용 확인 필요

<정규 과정>

- ✓ **운영기간:** 연 4학기 운영(봄, 여름, 가을, 겨울)
학기별 약 10주(200시간 이내), 주 5일(월~금) 수업
- ✓ **수준:** 1단계(초급) ~ 6단계(고급), 수준별 반구성 및 배치
- ✓ **수업구성:** 듣기·말하기 및 읽기·쓰기
- ✓ **평가 방식:** 출석률, 시험, 과제 등을 통한 평가
- ✓ **수료 조건:** 출석률과 성적 기준 충족 시 수료증 발급 및 다음 단계 진급 가능

<비정규·단기 과정>

정규과정 외에도 학습자의 필요에 따라 다음과 같은 비정규·단기 과정을 운영

- ✓ **TOPIK 대비반:** TOPIK 시험에 특화된 집중 수업. 실제 기출 기반 문제 풀이 중심
- ✓ **대학진학반:** 한국 대학 입학에 목표로 한 맞춤 커리큘럼. 대학 전공 관련 어휘 포함
- ✓ **단기집중과정:** 방학기간을 활용한 2~4주 단위 운영. 기초회화 중심 또는 체험 목적

학위 과정

학위 과정은 전문학사, 학사, 석사, 박사로 구분되며, 지원자격을 충족한 외국인인 '외국인 특별전형'을 통해 입학 지원이 가능하다. 과정에 따라 한국어 또는 영어로 운영되며, 학위 과정 진학자는 유학(D-2) 비자를 발급받아야 한다.

학위 과정 분류와 특징

교육 기관	학위 과정	수학 연한	주요 특징
전문대학	전문학사	2~3년	- 간호·항공서비스·호텔경영·정보보안·미용·예술 등 실무 중심의 다양한 전공을 선택할 수 있는 교육과정 - 전문학사 학위 취득 후, 전공심화과정 이수 또는 4년제 대학 편입을 통해 학사학위 취득 가능
대학	학사	4~6년	- 이론과 실습을 병행하는 학문 중심 교육과정
대학원	석사·박사	석사: 2년 이상 박사: 3년 이상	- 학부 수준 이상의 전문 지식과 연구 능력을 심화하는 과정으로, 강의 수강 외에도 논문 작성과 연구·발표가 필수 - 지도교수 연구실 활동과 연구 중심 수업이 함께 이루어지며, 일부 대학원은 석·박사 통합과정(4~5년)을 운영

(3) 언어 능력 요건 확인

한국어 연수 과정은 별도의 언어 능력 증명 서류 없이 입학 지원이 가능하다.
그러나 학위 과정에 입학할 때는, 지원 대학(학과)에서 요구하는 기준 점수 이상의 한국어 또는 영어 능력 증명 서류 제출이 필요하다.

영어 능력 요건

일반적으로 인정되는 공인 영어 시험에는 TOEFL, IELTS, TEPS가 있다. 다만, 대학(학과)별로 인정하는 시험 종류 및 성적 기준이 다를 수 있기에 모집요강을 통해 확인해야 한다.

한국어 능력 요건

- 한국어능력시험(TOPIK)

TOPIK(Test of Proficiency in Korean)은 한국어를 모국어로 사용하지 않는 외국인과 재외 동포를 대상으로 한국어 사용능력을 공식적으로 평가하는 시험으로, 한국 내 대학 진학, 장학금 신청, 취업, 비자 발급 등의 다양한 목적으로 활용되고 있다.

시험 정보

- ✓ 주관: 국립국제교육원
- ✓ 시험 일정(국내 시행 기준)
 - PBT (연 6회): 1, 4, 5, 7, 10, 11월
 - IBT (연 6회): 2, 3, 6, 9, 10, 11월
 - 말하기평가 (연 3회): 3, 6, 10월
 - * 해외 시험 일정은 해당 국가의 시행 기관을 통한 별도 확인 필요
- ✓ 접수방법: www.topik.go.kr 에서 온라인 접수
- ✓ 성적 유효기간: 성적 발표일로부터 2년
- ✓ 시험 종류 및 등급 체계
 - 토픽 PBT: Paper Based Test의 약자로, 종이 시험지를 사용하여 시험을 치른다.
시험구성은 읽기와 쓰기로 구성된 토픽 I 과 듣기, 읽기, 쓰기로 구성된 토픽 II 로 나뉜다.

[등급 체계]

구분	토픽 I		토픽 II			
	1급	2급	3급	4급	5급	6급
등급 결정	80~139	140~200	120~149	150~189	190~229	230~300

- 토픽 IBT: Internet Based Test의 약자로, 컴퓨터를 사용하여 시험을 치른다.
시험구성은 PBT와 동일하며 PBT 시험과 동일한 효력을 가진다.

[등급 체계]

구분	토픽 I		토픽 II			
	1급	2급	3급	4급	5급	6급
등급 결정	121~235	236~400	191~290	291~360	361~430	431~600

- 토픽 말하기 평가: 한국어를 모국어로 하지 않는 사람의 한국어 의사소통 능력을 평가하는 시험이며, 컴퓨터를 사용하여 시험을 치른다. 토픽 PBT-IBT와 분리 시행하고 별도의 성적표를 제공한다.
* 토픽 말하기 평가 성적이 있으면 한국어 의사소통 능력을 한층 강조할 수 있어, 취업 경쟁력을 높일 수 있음

[등급 체계]

구분	불합격	1급	2급	3급	4급	5급	6급
척도 점수 범위 (점)	0~19	20~49	50~89	90~109	110~129	130~159	160~200

- 기타 한국어 능력 인정 기준

입학 지원 시, TOPIK 급수 기준과 동일한 수준 이상의 법무부 사회통합프로그램 평가 점수 또는 세종학당 한국어 과정 이수도 한국어 능력 요건으로 인정받을 수 있다.

단, 대학(학과)별 인정 기준이 다를 수 있으므로 반드시 모집요강을 확인해야 한다.

TIP. 온라인 및 해외 한국어 학습

무료 온라인 플랫폼을 통해 장소·비용 제약없이 한국어를 배울 수 있으며, 해외 한국어 교육기관에서는 현지 학습자를 대상으로 다양한 수준과 주제의 한국어 강의를 운영하고 있다.



온라인



- 온라인 세종학당: <https://www.iksi.or.kr/>
- 스터디 코리아: <https://study.korean.net/>
- EBS 두리안: <https://www.ebs.co.kr/durian/kr/course>

오프라인



세계 세종학당
찾기



재외 한국교육원
찾기

(4) 유학 경비 확인

성공적인 유학생할 준비를 위해 유학 경비를 확인한 뒤, 학업과 생활에 필요한 예산을 미리 계획하는 것이 필요하다.

등록금

한국어 연수 과정 등록금은 연수기관과 과정에 따라 다르며, 학위 과정 등록금은 국·공립대학과 사립대학, 그리고 전공 계열에 따라 차이가 있다. 정확한 등록금 정보는 각 한국어 연수기관 및 대학 홈페이지에서 확인할 수 있다.

[연 평균 등록금(과정별)]

<단위: USD>

과정	금액
전문학사(전문대)	\$4,520
학사(대학)	\$5,113
석·박사(대학원)	\$3,047
한국어 연수(1학기)	\$920 ~ \$1,345

[연 평균 등록금(계열별)]

<단위: USD>

계열	금액
예체능	\$5,867
이공계	\$5,435
인문사회	\$4,520
자연과학	\$5,144
의학	\$7,329

<※출처: 대학알리미, '25 기준>

생활비

한국 유학을 준비할 때는 등록금뿐 아니라 생활비도 함께 고려하는 것이 필요하다. 생활비는 거주 지역, 생활 방식, 주거 형태 등에 따라 달라질 수 있으며, 보통 다음과 같은 항목이 포함된다.

구분	평균 예상 비용(1개월/USD)	비고
주거비(임대)	(월 임대료) \$439 (관리비) \$56	※출처: '24 부동산 정보 플랫폼(다방) - 서울 주요 10개 대학 인근 월세 및 관리비 평균
주거비(기숙사)	\$164	※출처: '24 대학 재정 데이터 - 전국 대학 기숙사 평균 (2인실 기준)
용돈	\$366	※출처: '24 구인구직 플랫폼(알바몬) - 대학생 월 생활비(용돈) 평균 - 식비, 의류구매, 모임비, 문화생활, 교통비 등 포함
보험료	\$106	※출처: '25 외국인 국민건강보험료

장학금 제도

한국에는 외국인 유학생의 안정적인 학업 생활을 지원하기 위한 다양한 장학금 제도가 마련되어 있다.

대학 장학금

많은 대학들이 외국인 유학생을 위한 다양한 장학 프로그램을 운영하며, 일반적으로 학업 성적 및 한국어 능력에 따라 등록금의 30~100%를 감면해주고 있다. 대학별 장학금은 각 대학의 홈페이지를 참고하거나 한국유학종합시스템(<http://www.studyinkorea.go.kr>)에서 검색 가능하다.

한국 정부 장학금

① 교육부: 국립국제교육원(<http://www.niied.go.kr>)

✓ 정부 초청 외국인 장학생 (Global Korea Scholarship)

지원 과정	학부	대학원
지원 대상	전 세계 한국 수교국(국가 수 변동 가능)	
지원 분야	전 분야	
지원 과정 및 기간	한국어 연수(1년) + 전문학사(2~3년), 학사(4~6년)	한국어 연수(1년) + 석사(2년), 박사(3년)
선발 인원 (선발 인원 변동 가능)	300명 이내	1,500명 이내
지원 내용	항공료, 한국어 연수비, 등록금, 학업장려금(월)	
원서 접수 시기	매년 9월	매년 2월

✓ 우수 교환학생 지원

지원 대상	한국 대학의 정규 외국인 교환학생
지원 분야	전 분야
지원 기간	1학기(4개월)
지원 내용	항공료, 학업장려금(월)
선발 인원	500명 내외 (선발 인원 변동 가능)
원서 접수 시기	각 대학 국제교류처에 문의

* 정부 초청 외국인 장학생 및 우수 교환학생 지원 관련 세부 사항은 한국유학종합시스템(<http://www.studyinkorea.go.kr>)에서 확인 가능

② 문화체육관광부: 한국예술종합학교(<http://www.karts.ac.kr>)

✓ 해외 우수 예술인재(Art Major Asian plus, AMA+) 장학생

지원 대상	본인 및 양부모 모두 OECD DAC 수원국 국적 소지자
지원 분야	예술 분야(음악, 연극, 영상, 무용, 미술, 전통예술)
지원 과정 및 기간	학부 및 석사
지원 내용	항공료, 월 생활비, 한국어 연수, 등록금, 정착지원금, 졸업지원금, 한국어 우수 장학금, 의료보험(국민건강보험)

③ 외교부: 한국국제교류재단(<http://www.kf.or.kr>)

✓ 한국어펠로십

지원 대상	한국어(학) 전공자 중 한국어에 대한 기초적인 이해와 구사가 가능한 석·박사과정생, 학부생
지원내용	등록금 및 수업료, 체재비, 입국지원금, 건강보험
지원기간	6개월
신청방법	KF온라인 신청시스템(apply.kf.or.kr)을 통한 온라인 신청 * 자세한 내용은 해당연도의 모집공고에서 확인
문의	fellow@kf.or.kr

✓ 대학원장학지원(GS)

지원 대상	인문·사회과학, 문화·예술 등의 분야에서 한국 관련 주제로 연구를 수행하는 해외 지역 석·박사과정생
지원내용	한국 관련 연구를 지원하기 위한 장학금
지원기간	1년 간
신청방법	KF온라인 신청시스템(apply.kf.or.kr)을 통한 온라인 신청 * 자세한 내용은 해당연도의 모집공고에서 확인
문의	scholarship@kf.or.kr

✓ 박사후펠로십(PF)

지원 대상	인문·사회과학, 문화·예술 등의 분야에서 한국 관련 주제로 박사학위를 취득한 해외 신진학자
지원내용	박사후연구 펠로십에 소요되는 연구비
지원기간	1년 간
신청방법	KF온라인 신청시스템(apply.kf.or.kr)을 통한 온라인 신청 * 자세한 내용은 해당연도의 모집공고에서 확인
문의	scholarship@kf.or.kr

✓ 방한연구펠로십

지원 대상	해외에서 활동하는 인문·사회과학, 문화·예술 분야 한국 관련 연구자 또는 한국과 연구협력 필요 및 중요성이 인정되는 주제 연구자
지원내용	월지원금, 입국지원금, 여행자보험 등
지원기간	1~6개월
신청방법	KF온라인 신청시스템(apply.kf.or.kr)을 통한 온라인 신청 * 자세한 내용은 해당연도의 모집공고에서 확인
문의	fellow@kf.or.kr

장학재단 장학금

기관명	장학금명	홈페이지
(재)대웅재단	글로벌 장학프로그램	http://daewoongfoundation.or.kr
로터리클럽	외국인 국내유학생 장학금	http://www.rotarykorea.org
삼성꿈장학재단	글로벌 희망장학생	http://www.sdream.or.kr
연필장학재단	연필장학재단 장학생	http://www.pensaf.or.kr
우정교육재단	장학사업	http://www.wojungedu.co.kr/edu
재단법인 리앤원	인재지원장학금	http://www.leewonfoundation.org
포스코청암재단	포스코아시아펠로십	https://www.postf.org
한세에스24문화재단	외국인장학생	http://www.hansaeyes24foundation.com
현대차 정몽구 재단	현대차 정몽구 글로벌 장학	https://www.cmkfoundation-scholarship.org/

2. 지원하기

1) 한국어 연수 과정

※ 아래의 내용은 일반적인 기준으로, 한국어 연수기관별 지원 방법, 지원 자격, 모집 시기 및 제출 서류가 상이하기에 사전에 반드시 입학할 희망하는 한국어 연수기관 홈페이지를 통해 확인

입학 절차



* 본 안내는 온라인 접수를 기준으로 하며, 한국어 연수기관에 따라 이메일 등 다른 방식으로 원서접수를 받는 경우도 있음

지원 자격

고등학교 졸업 학력 이상을 갖춘 자

지원 시기

입학신청은 보통 학기* 시작 2~3개월 전 진행

* 정규 과정 학기(연 4회): 3월 / 6월 / 9월 / 12월 개강

제출 서류

입학지원서, 여권사본, 증명사진, 최종학력증명서, 재능능력입증서류 등

2) 학위 과정

* 아래의 내용은 일반적인 기준으로, 대학마다 지원 방법, 모집 시기, 지원 자격 및 제출 서류가 다를 수 있으므로, 지원하고자 하는 대학의 모집요강을 반드시 확인

입학 절차



* 본 안내는 온라인 접수를 기준으로 하며, 대학에 따라 이메일 등 다른 방식으로 원서접수를 받는 경우도 있음

지원 자격 (외국인 특별전형)

* 공통: 본인과 부모 모두 외국 국적을 보유한 자

- 전문학사·학사과정: 국·내외에서 대한민국 초·중등교육 과정(12년)에 상응하는 정규 교육과정을 전부 이수한 자
- 석사과정: 학사 졸업(예정)자
- 박사과정: 석사 졸업(예정)자
- 편입학: 상단의 공통 및 학위 과정별 지원자격을 충족하고, 4년제 정규 대학에서 2년 이상 수료한 경우 또는 전문학사 졸업(예정)자

지원 시기

입학 시기	모집 시기
3월 입학	전년도 9~11월
9월 입학	당해 3~6월

※ 학과별로 입학 시기가 다를 수 있으므로, 모집요강을 통해 학과별 입학 시기 확인 필요

제출 서류

지원서, 최종학력증명서, 성적증명서, 자기소개서, 학업 및 연구계획서, 언어능력증빙서류, 국적증빙서류(지원자 및 부모), 가족관계증명서류, 추천서, 재정능력입증서류 등

TIP. 아포스티유 및 영사 확인

입학 지원 제출 서류 중에는 아포스티유 또는 영사확인이 필요한 서류가 포함될 수 있다. 이는 외국에서 발급된 서류를 한국에서 공식적으로 인정받기 위한 절차로, 협약국은 해당 기관에서 아포스티유를, 비협약국은 주재국 한국 대사관에서 영사확인을 받아야 한다.



아포스티유
가입국 확인



3. 비자 신청 및 취득

[중요] 비자 신청 관련 유의 사항

- 재외공관의 장은 입국목적, 초청의 진정성, 초청자 및 피초청자의 자격 확인 등을 심사하기 위해 필요한 경우 첨부서류를 일부 가감할 수 있다. 따라서 비자 신청에 필요한 서류는 국가마다 다를 수 있으므로 비자 신청 전 반드시 해당 국가의 한국 공관(대사관·영사관)의 홈페이지를 확인하거나 직접 문의하여 정확한 정보를 확인해야 한다.
- 체류자격별 제출서류 세부사항은 하이코리아(HiKorea)의 '체류자격별 안내메뉴얼'에서 확인 가능하다.



하이코리아(HiKorea)
'체류자격별 안내메뉴얼'



1) 일반연수(D-4)

한국 대학 부설 한국어 연수기관의 한국어 연수 과정에 입학하는 경우, 한국어연수(D-4-1)비자를 발급받아야 한다. 아래는 한국어연수(D-4-1) 비자를 소개하고 있다.



발급 대상

- 고등학교 졸업 이상의 학력 소지자로 유학(D-2) 사증발급 대상에 해당하는 교육기관(대학)* 부설 어학원에서 90일 이상 어학연수를 하고자 하는 자
- * 교육기관은 유학(D-2) 안내 페이지의 <교육기관> 확인
 - * 90일 이하 체류 어학연수생은 단기일반(C-3-1) 사증 발급 대상
 - * 평생교육시설(대학부설 평생교육시설 포함)·사설학원 등은 일반연수(D-4) 사증발급 대상에 포함되지 않음



1회 부여 체류기간의 상한

2년



신청 장소

신청인의 거주국 또는 최종학교 소재 관할 대한민국 공관에서 신청 원칙



제출 서류

- ① 사증발급신청서, 여권, 표준규격사진 1매, 수수료
- ② 교육기관 사업자등록증 사본 또는 고유번호증 사본
- ③ 표준입학허가서 (대학 총·학장 발행)
- ④ 재학증명서 또는 최종학력 입증서류
 - 원본 심사를 원칙으로 하고 필요시 사본에 담당자의 원본대조필 확인 후 첨부
- ⑤ 재정 입증서류
 - * 재정 능력 입증서류(예시: 잔고증명서, 통장, 장학금증명서, 입출금내역서 등)는 원본심사를 원칙으로 하고 필요시 사본에 담당자의 원본 대조필 확인 후 첨부 (잔고증명서는 30일 이내 발급한 것만 유효한 것으로 인정)
 - * 부·모 잔고증명서 제출 시 가족관계증명서 추가 제출 필요
 - ▶ 1년간 (어학연수 6개월)의 재정 능력 (등록금 + 체재비) 입증을 원칙
- ⑥ 연수계획서(강의시간표, 강사구성표, 연수시설 등의 내용을 포함)

2) 유학(D-2)

전문학사, 학사, 석사, 박사과정 등 한국 고등교육기관의 정규 학위과정에 입학하는 경우, 유학(D-2) 비자를 발급받아야 한다.



발급 대상

아래의 교육기관에서 정규과정 교육을 받거나 특정 연구를 하고자 하는 외국인

[교육기관]

「고등교육법」 및 특별법에 따라 설립된 전문대학 이상의 교육 기관이나 학술 연구기관으로서 법무부 장관이 정하는 요건을 갖춘 대학 또는 부설 어학원

- (제외) 다음 대상은 유학 체류자격 대상 교육 기관에서 제외
 - ① 「고등교육법」 제2조 제5호에 따른 방송대학·통신대학·방송통신대학 및 사이버대학(원격대학)
 - ② 「평생교육법」 제2조 2호에 따른 평생교육기관
 - ③ 「국민 평생 직업능력 개발법」 제2조 제5호에 따른 기능대학 중 '직업훈련과정'
 - ④ 유학 체류자격을 허용*하는 일부 야간 학위과정을 제외한 야간 대학 및 대학원
- * 주간 교육과정이 없는 야간대학원, 전문대학 전공심화 야간과정으로서 관할 출입국 관서의 야간 학위과정 사전심사를 거친 교육과정



과정별 세부 비자 코드

비자코드	과정
D-2-1	전문학사 과정
D-2-2	학사 과정
D-2-3	석사 과정
D-2-4	박사 과정
D-2-5	연구 과정
D-2-6	교환 학생
D-2-7	일-학습 연계 유학
D-2-8	방문 학생



1회 부여 체류기간의 상한

2년



신청 장소

신청인의 거주국 또는 최종학교 소재 관할 대한민국 공관에서 신청 원칙




제출 서류

* 해외에서 발행한 외국어로 된 문서를 국내에서 제출하는 경우 번역 후 재외공관 공증 (또는 자국 아포스티유 인증)을 받아서 제출

[공통서류]

- ① 사증발급(인정)신청서, 여권 사본, 사진 1매(6개월 이내 촬영 반명함)
- ② 교육기관 사업자등록증 (또는 고유번호증) 사본
- ③ 표준입학허가서 (대학 총·학장 발행)
 - 단, 국립국제교육원 및 국방부 초청 정부 장학생은 교육원장 및 국방부장관이 발급한 초청장으로 대체
- ④ 결핵진단서 (해당자에 한함)
- ⑤ 가족관계 입증서류 (부모의 잔고증명 등을 제출한 경우에 한함)
- ⑥ 최종학력 입증서류
 - 최종학력 입증서류는 원본심사를 원칙 다만, 학위 등 인증보고서 등은 대학 담당자의 원본 대조필인이 있을 경우 사본도 인정 가능하고 개인이 직접 신청하여 발급한 학력 입증서류는 유효기간 내에서만 인정
 - 세부 학위과정별 제출해야 하는 최종학력 입증 서류를 (1)아포스티유 (Apostille) 확인 또는 (2)영사(출신학교가 속한 국가 주재 한국 영사 또는 주한 공관 영사) 확인을 받아 제출
- ⑦ 재정능력 입증서류
 - 1년간 등록금 및 체재비 상당하는 금액
 - 베트남의 경우, 은행에서 발행한 지급유보방식의 별도 유학 경비 잔고 증명서
- ⑧ 과정별 추가 제출서류
 - 특정연구과정(D-2-5) 교환학생(D-2-6)의 경우, 추가 제출서류 제출
 - * '최종학력 입증서류' 및 '과정별 추가 제출서류' 관련 세부 사항은 하이코리아 (HiKorea)의 '채류자격별 안내메뉴얼' 또는 외국인종합안내센터(1345) 문의를 통해 확인 가능



II.

생활 정보

1. 체류 관리
2. 주거 생활
3. 의료
4. 금융
5. 통신
6. 교통카드 및 운전면허증
7. 우편 및 택배
8. 범죄 예방 및 재난 대비
9. 한국생활에 유용한 앱

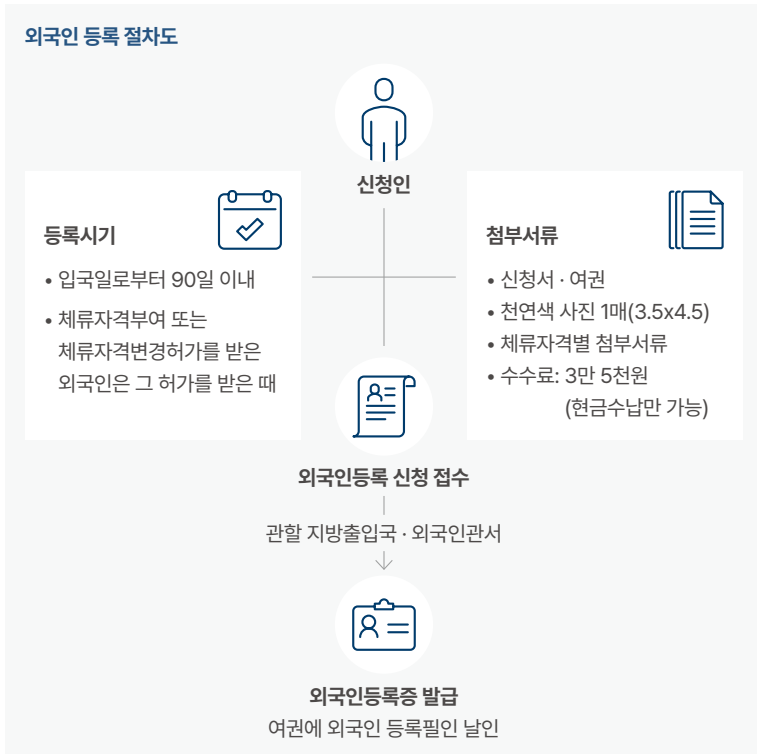
II. 생활 정보

1. 체류 관리

한국에서 생활하는 외국인이 법적으로 정해진 기한 내 외국인 등록, 체류지 변경 신고, 비자 연장 및 변경 등을 이행하지 않을 경우, 과태료가 부과되거나 체류 문제로 이어질 수 있다. 따라서 안정적으로 학업과 생활을 이어가기 위해서는 체류 관리에 유의하는 것이 중요하다.

1) 외국인 등록 및 외국인등록증 발급

외국인이 90일 이상 한국에 머무르는 경우, 입국일로부터 90일 이내에 출입국·외국인관서에서 외국인 등록을 하고 외국인등록증을 발급받아야 한다. 외국인등록증은 신분증 역할을 하며 은행 업무, 휴대전화 개통, 건강보험 가입 등 체류 중 본인 확인 절차에 다양하게 사용되며 국내에 체류하는 외국인은 외국인등록증을 항상 소지해야 한다. 특히 외국인 유학생이 휴학 후 복학해 한국에 다시 입국하는 경우에도 90일 이내에 외국인 등록을 하고 외국인등록증을 재발급받아야 한다.



TIP. 모바일 외국인등록증

스마트폰에 발급받아 실물 외국인등록증과 동일한 효력을 가지는 디지털 신분증으로 금융기관, 병원 등 다양한 곳에서 사용 가능하며, 실물 외국인등록증 수령 후 발급받을 수 있다.



기본화면



상세화면



모바일 외국인등록증
발급 방법




▶ Google Play



▶ App Store

대한민국 모바일 신분증 앱



2) 체류지 변경 신고

한국 내 거주지를 변경한 경우, 변경일로부터 15일 이내에 옮긴 거주지 내 관할 행정복지센터 또는 출입국·외국인관서에 신고해야 한다.



제출 서류

외국인등록증, 체류지 변경신고서, 체류지 입증서류(임대차계약서 등)



신고 장소

관할 행정복지센터 또는 출입국·외국인관서, 온라인 신청(HiKorea)

3) 외국인등록사항 변경 신고

외국인등록을 한 외국인 유학생이 아래의 신고사유에 해당되는 사유가 발생한 때에는 신고 사유가 발생한 날로부터 15일 이내에 관할 출입국·외국인관서에 외국인등록사항 변경 신고를 하여야 한다.



외국인등록사항 변경 신고 사유

- 성명, 성별, 생년월일 및 국적
- 여권번호, 발급일자 및 유효기간
- 학교변경(명칭 변경 포함)



신고 기한

변경일로부터 15일 이내



신고 장소

관할 출입국·외국인관서, 온라인 신청(HiKorea)



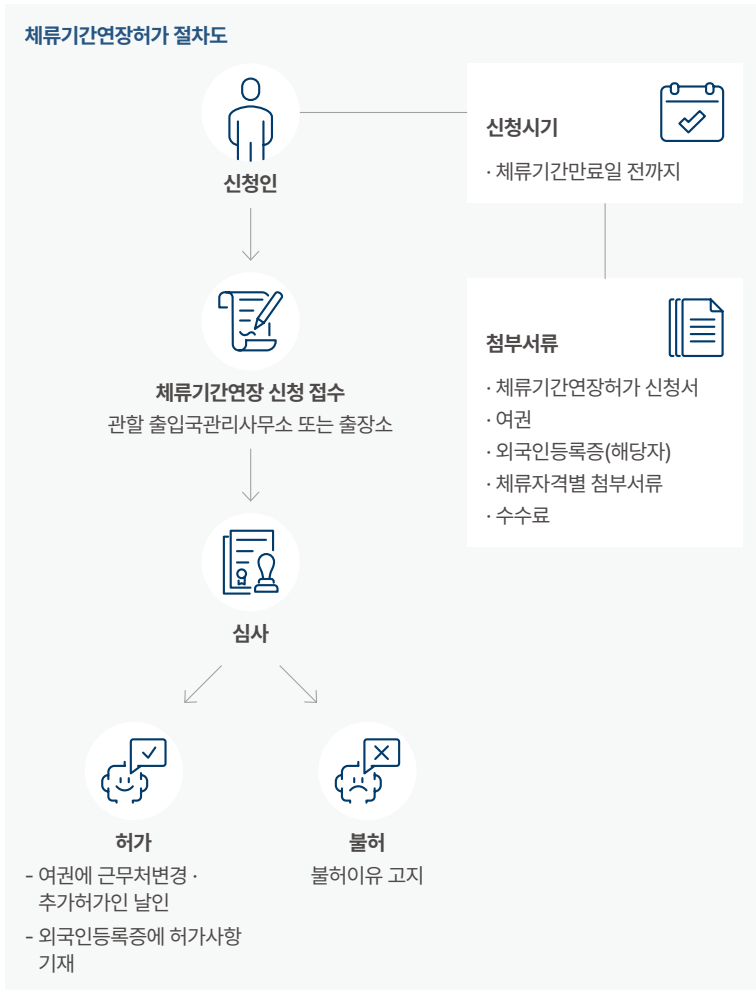
제출 서류

- 신청서, 여권, 외국인등록증
- (성명 등 인적 사항 변경 시) 변경 사실을 입증하는 서류(해당자)
- (학교변경 시) 변경된 학교의 재학증명서 및 전 학교 제적증명서(해당자), 학교변경의 필요성 또는 부득이함을 증빙하는 서류(해당자)
- (학교 명칭 변경 시) 고유번호증 등 학교 명칭 변경 사실을 확인할 수 있는 서류(해당자)

4) 체류기간 연장

체류기간 만료일 4개월 전부터 신청 가능하며, 관할 출입국·외국인관서에 연장 신청을 해야 한다.

※ 체류기간만료일이 지난 후 체류기간연장허가를 신청하게 되면 범칙금이 부과됨

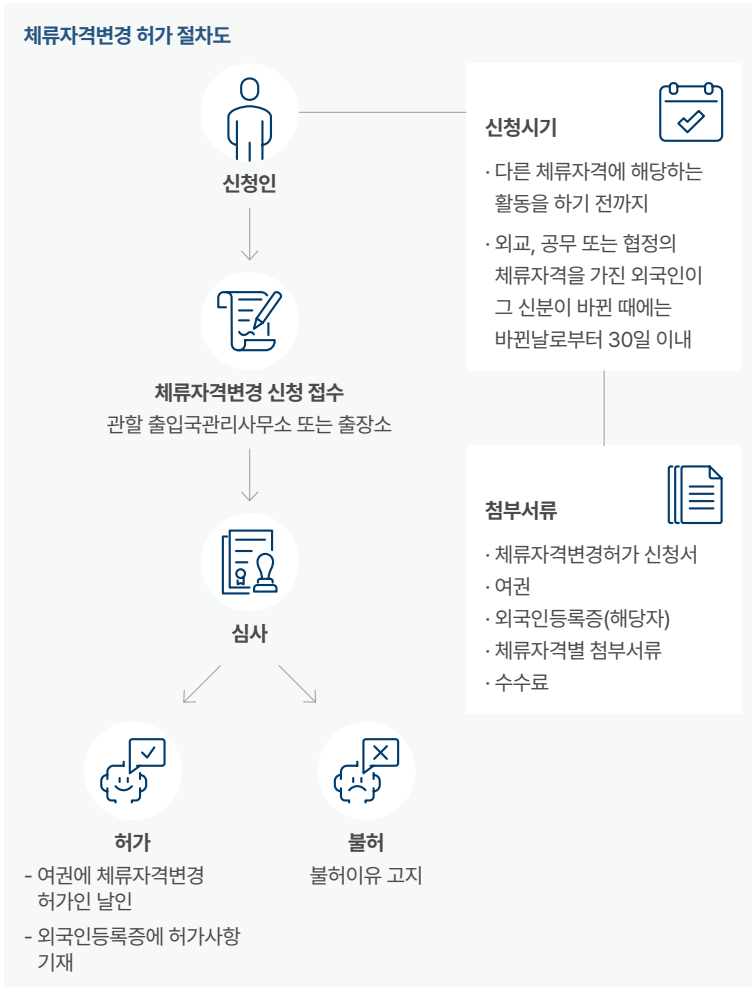


5) 체류자격 변경

한국에 체류하는 외국인이 현재 체류자격(=비자)에 해당하는 활동을 중지하고 다른 체류자격에 해당하는 활동을 하고자 하는 경우를 의미한다. <예: 학업(D-2) → 구직(D-10)>

원칙적으로 체류자격을 변경하고자 하는 경우는 출국 후 해당 체류자격을 받고 입국해야 하지만, 국내에서 해당 체류자격 변경에 필요한 요건을 갖추 수 있는 경우 엄격한 심사를 거쳐 제한적으로 체류자격 변경을 할 수 있다.

※ 반드시 다른 체류자격에 해당하는 활동을 하기 이전에 관할 출입국·외국인관서에서 체류자격변경허가를 받아야 함



TIP. 하이코리아(HiKorea)

하이코리아(www.hikorea.go.kr)는 외국인을 위한 대한민국 정부 공식 행정서비스 포털이다. 각종 정보 조회 서비스(예: 등록증·거소증 유효 확인 등), 전자민원* 처리(예: 시간제취업허가 및 변동신고, 체류기간 연장 등), 출입국·외국인관서 방문 예약 등 한국 생활에 필요한 출입국 관련 민원 서비스를 온라인으로 처리할 수 있다.

* 전자민원 처리의 경우 전자민원으로 신청가능한 체류자격을 소지한 경우에 한함



하이코리아(HiKorea)

[관할 출입국·외국인관서 검색 방법]

다음의 절차를 통해 지역별 관할 출입국·외국인관서를 검색할 수 있다.

한국어 하이코리아 메인 화면 > 정보조회 > 관할 출입국·외국인관서 조회

영어 HiKorea Main > Information Lookup > Office Directory

* 출입국·외국인관서란?

출입국·외국인청/사무소/출장소 전체를 모두 포함하는 행정 용어

TIP. 외국인종합안내센터(1345)

국내 체류 외국인에게 출입국, 체류, 생활 등에 관한 각종 민원상담을 다국어로 제공하는 전화상담 서비스이다.



이용방법

- (국내 이용시) 일반전화, 휴대폰 관계없이 1345로 연결
- (해외 이용시) +82-1345 또는 +82-2-6908-1345~6로 연결



상담시간

평일 09:00 ~ 22:00 (22시 이후는 한국어, 영어, 중국어로 운영)



다국어상담

1345 연결 후 ARS 안내에 따라 원하는 언어의 번호를 누른 후

* 버튼을 누르면 해당 언어로 연결

[상담 언어별 번호]

- 1.한국어
- 2.중국어
- 3.영어
- 4.베트남어
- 5.타이어
- 6.일본어
- 7.몽골어
- 8.인니어
- 9.프랑스어
- 10.방글라데시어
- 11.파키스탄어
- 12.러시아어
- 13.네팔어
- 14.캄보디아어
- 15.미얀마어
- 16.독일어
- 17.스페인어
- 18.필리핀어
- 19.아랍어
- 20.스리랑카어

2. 주거 생활

1) 주거지 찾기

외국인 유학생이 선택할 수 있는 주거 형태는 다양하며, 거주 환경과 비용 등의 측면에서 각각 차이가 있다. 따라서 각 주거 유형의 특성을 잘 이해하고, 개인의 상황과 필요에 맞는 주거지를 선택하는 것이 중요하다.

주거 유형



기숙사

특징	대학이 운영하는 학생 전용 숙소로 캠퍼스 내 또는 근처에 위치
비용	소정의 보증금 + 기숙사비 납부(학기별 또는 월별)
장점	통학이 편리하고 안전하며 비용이 비교적 저렴함
단점	생활규칙이 엄격하고 학교 방침에 따른 다인실 사용이 불가피할 수 있음 신청 경쟁이 높음



주택 임차(월세/전세)

특징	원룸, 빌라, 오피스텔, 아파트 등 다양한 주택을 빌려서 거주
비용	· 월세: 보증금(일회성) 납부 + 월 임대료·관리비 납부 · 전세: 전세금 납부(일회성) + 월 관리비 납부(월 임대료 없음)
장점	독립성 및 사생활 보장, 자율적인 생활 가능
단점	· 월세: 지속적인 월 임대료·관리비 지출 필요 · 전세: 전세금 부담이 큼



하숙

특징	대학 근처 일반 가정에 거주하며 식사를 제공받는 형태
비용	소정의 보증금 + 월 거주비 납부(식비 포함)
장점	식사제공, 한국 가정문화 체험 가능
단점	생활규칙, 제한된 식사시간 등 제약이 있을 수 있음

주택 임차 절차





① 거주 조건 정하기

- 학교까지의 거리를 고려해 살고 싶은 지역을 정한다.
- 보증금/전세금과 월세 및 관리비 등 주거 예산을 정한다.
- 원룸, 오피스텔 등 주택 형태를 선택한다.



② 집 찾기

- 부동산 앱(예: 직방, 다방 등)을 검색하거나 살고 싶은 지역의 공인중개사사무소를 방문한다.
- 공인중개사와 함께 맘에 드는 집을 실제로 방문해 집 내부 상태와 주변 환경(교통, 편의시설 등)을 확인한다.



③ 계약 조건 확인하기

- 계약 기간, 보증금, 월세, 관리비, 입주 날짜, 전입 가능 여부 등을 확인한다.
- 이해하기 어려운 내용은 반드시 공인중개사에게 문의한다.



④ 계약서 작성하기

- 집주인과 공인중개사가 함께 있는 자리에서 계약서를 작성하고 서명한다.
- 서명 전, 집주인의 신분증과 등기부등본을 확인하고 계약 조건(보증금, 월세, 계약 기간 등)이 계약서에 정확히 적혀 있는지 확인해야 한다.
- 계약이 끝나면 계약금(보증금/전세금의 일부)은 집주인에게, 중개수수료는 공인중개사에게 납부한다.



⑤ 입주하기

- 잔금을 집주인과 약속한 날짜까지 모두 납부한 후 입주한다.
- 입주 전, 계약한 집을 다시 방문하여 집 내부 상태를 점검해 문제가 있으면 바로 집주인이나 공인중개사에게 알려 수리를 요청한다.



⑥ 입주 후 행정 절차

- 입주 후 15일 이내에 이사한 동네의 행정복지센터에 방문하여 전입신고를 해야 한다.
- 전세 계약의 경우, 전입신고와 함께 확정일자를 받아야 전세금을 법적으로 보호 받을 수 있다.
- 반드시 전입신고 날짜로부터 15일 이내에 이사한 동네의 행정복지센터 또는 출입국·외국인관서에 '체류지변경신고'를 완료해야 한다.

TIP. 알아두면 도움되는 부동산 용어

보증금

집을 빌릴 때 집주인에게 미리 맡기는 금액. 계약이 끝나면 돌려받음

전세금

월세를 대신해서 거액의 보증금을 집주인에게 계약기간 동안 주택을 사용하는 대가로 맡기는 금액. 계약이 끝나면 돌려받음

계약금

계약 체결 시 먼저 지불하는 금액. 계약 의사 확인용으로 사용

월세

매달 정기적으로 내는 임대료

전세

월세 없이 큰 금액의 전세금만 내고 일정 기간 동안 집을 빌리는 계약 방식

관리비

전기, 수도, 청소 등 건물의 공동시설 운영에 필요한 추가 비용

임차인

집을 빌려서 거주하는 사람 (=유학생 본인)

임대인

집을 소유하고 빌려주는 사람 (=집주인)

공인중개사

정부 공인 부동산 자격증을 소지한 부동산 거래를 중개하는 전문가

공인중개사사무소

부동산 거래(전세, 월세 등)을 안전하게 중개하고 계약을 도와주는 공인중개사가 운영하는 사무소

중개수수료

공인중개사에게 지불하는 서비스 요금

전입신고

이사 후 새 주소를 등록하는 절차

확정일자

전세 계약서에 공적인 날짜를 부여받는 절차로 보증금을 보호받는 제도

등기부등본

집 소유자와 권리관계(대출, 압류 등)를 확인할 수 있는 공적 문서



2) 쓰레기 분리배출

한국은 쓰레기 종량제를 시행하고 있기에, 쓰레기를 종류별로 분리하여 지정된 방법에 따라 배출해야 한다. 배출 장소와 시간은 지역에 따라 다르므로, 거주지의 안내문을 확인할 필요가 있다. 쓰레기 분리배출은 쾌적한 공동 주거 환경을 위한 기본적인 생활 수칙으로, 올바른 배출 방법을 준수하는 것이 중요하며 분리배출 규정을 위반할 경우 과태료가 부과된다.



재활용품 분리배출 안내

반드시 분리하여 재활용품 수거함에 넣어주세요

<p>페페트병(음료·생수)</p> <p>내용물 비우기</p> <p>라벨 제거하기</p> <p>피크러트리기</p> <p>투명 페트 / 기타 플라스틱</p> <p>투명과 유색을 분리해 지정된 배출함에 넣기</p>	<p>골판지 박스</p> <p>대형 송장 스티커, 테이프 제거</p> <ul style="list-style-type: none"> - 테이프 등 종이류와 다른 재질 제거해주세요 - 이물질이 혼합되지 않도록 접어서 배출해주세요 <p>신문·책지류</p> <p>스프링은 매어서 따로 배출</p> <ul style="list-style-type: none"> - 스프링 등 종이류와 다른 재질은 제거후 배출해주세요 	<p>플라스틱류</p> <p>꼭 이물질·물기 제거 후 재활용용으로 배출</p> <p>재질별로 분리하여 배출</p> <ul style="list-style-type: none"> - 음료 용기 > 은박지 제거 - 멀티슈 > 컵 분리 <p>기타</p> <p>부착물을 제거한후 분리배출 [부착물 > 종량제봉투, 본체 > 재활용품]</p>
<p>폐가전제품(대형/소형) 분리배출 방법(무상수거)</p>		
<p>대상품목</p> <p>배출방법</p>	<p>대형 냉장고, 세탁기, 에어컨, TV, 자동판매기, 런닝머신, 복사기, 전기장수기, 공기정화기, 전자레인지, 식기세척기, 냉온정수기, 제습기 등</p> <p>소형 전기밥솥, 청소기, 가습기, 노트북, 헤어드라이기, 선풍기, 다리미, 녹음(녹화)기, 휴대전화(배터리 포함), 비데 등</p>	<p>사전 예약방법 (배출자 개별신청)</p> <p>1. 콜센터 전화: 1599-0903 (평일 08:00~18:00) 2. 인터넷홈페이지: www.15990903.or.kr</p> <p>세트 품목: PC세트(본체+모니터), 오디오세트 / 소형가전은 5개 이상이 되어야 수거신청 가능</p>
<p>대형 폐기를</p>	<p>전기장판 / 옥매트 / 조영기기 / 악기 / 전기안마의자 / 가구(장롱, 침대, 매트리스 등)</p> <p>대형 폐기물로 지자체 개별 신청(문의는 해당 구 균형 청소관련부서)</p> <p>*별도 처리수수료 부담</p>	

재활용품인 척하는 쓰레기 종량제 봉투에 버려주세요

1. 씻어도 이물질이 제거되지 않는 용기류

치킨상자 속 기름종이

이물질이 많이 묻어있고 다른 재질과 혼합되어 재활용이 어려움



미세적 컵밥, 컵라면 용기류 등

- 다른 재질과 혼합되어 재활용이 어려움
- 미세적인 컵라면 용기는 음식물이 제거되지 않아 재활용이 어려움



음식물이 제거되지 않은 마요네즈·케찹 등 기름류

재대로 씻고 말릴 경우 재활용 가능



2. 오해하기 쉬운 분리배출 대상이 아닌 품목

과일망, 과일포장재

재활용이 어려움



아이스팩

고흡수수지 아이스팩은 재활용이 어려워 종량제 봉투로 배출 (전용수거함이 있는 경우 분리 배출)



CD/DVD, 고무장갑, 슬리퍼

다른 재질과 혼합되어 재활용이 어려움



깨진병, 판유리, 조명기구용 유리류

깨진병, 판유리는 재활용이 어려움
> 신문지에 싸서 버림



보온보냉팩

재활용이 어려움



노끈

노끈마다 재질이 다양해 구분이 어려우므로 재활용이 어려움



도자기류, 사기그릇

재활용이 어려움 > 불연성쓰레기로 배출



문구류(펜, 사인, 칫솔 등)

다른 재질과 혼합되어 재활용이 어려움



기저귀, 화장지

재활용이 어려움



3. 폐비닐 내용물을 비우고 물로 헹구는 등 이물질을 제거하고 분리배출 해주세요

음식물이 묻은 비닐

헹구지 못할 경우 종량제 봉투로 배출




스티커 등이 붙은 비닐

이물질을 제거하지 못하는 경우 종량제 봉투로 배출



재활용 불가품

식탁보, 은박비닐, 이불커버 등은 종량제봉투로 배출



TIP. 쓰레기 분리배출 방법이 헷갈린다면?

'내 손안의 분리배출' 앱 또는 '생활폐기물 분리배출' 누리집을 통해 주택유형별·품목별·지역별 분리배출 안내, 품목명 검색을 통한 세부 배출 방법 등 쓰레기 분리배출 방법을 쉽게 확인할 수 있다. 생활폐기물 분리배출 누리집 : <https://분리배출.kr> 또는 <http://wasteguide.or.kr>

내 손안의
분리배출 앱



▶ Google Play



▶ App Store

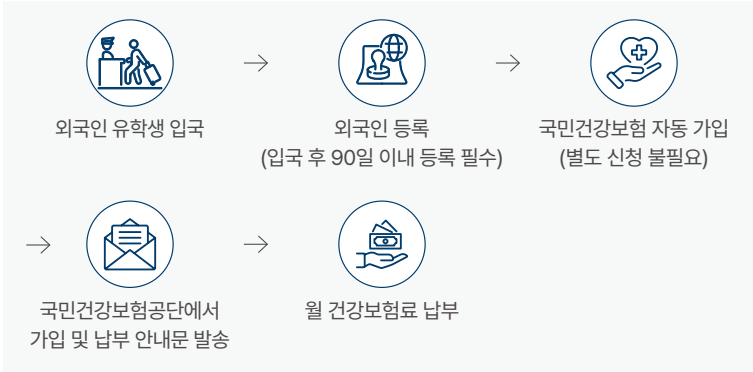
3. 의료

1) 국민건강보험

한국에 6개월 이상 체류하는 모든 외국인 유학생들은 국민건강보험 지역가입자*로 자동가입되며, 대한민국 국민과 동일한 수준의 보험 혜택을 받게 된다.

* 직장인 자격이 아닌 개인 자격으로 가입하는 사람

국민건강보험 가입 절차



※ 입국 후 외국인등록을 완료하기 전까지 개인 민간보험을 가입해 두면 의료비 보장 가능

국민건강보험료 산정 기준

외국인 유학생의 건강보험료는 그 개인을 각각 하나의 세대로 보고 한국인 지역가입자와 동일한 기준에 따라 산정한다. 단, 경감대상인 체류자격을 소지하고(유학<D-2>, 일반연수<D-4> 포함) 월 소득과 소유한 재산이 국민건강보험공단에서 정한 일정 기준보다 적은 경우, 월별 보험료를 50% 감면받을 수 있다.



외국인 국민건강보험 안내

- ※ 6개월 이내의 단기 체류자(예: 교환학생, 연수생)의 경우, 국민건강보험 자동가입 대상자는 아니지만 학교에 따라 개인 민간보험 또는 단체 유학생 보험 가입이 필수인 경우도 있어 사전에 확인 필요
- ※ 국민건강보험료 미납시 보험급여 혜택을 받을 수 없어 고액의 병원비를 부담해야 하며, 비자연장 등에 제한이 있을 수 있음에 유의

TIP. 국민건강보험 외국인민원센터

- ☎ 033-811-2000 (영어, 중국어, 베트남어, 우즈베크어 상담 가능)
- ☎ 1577-1000 (외국어 안내: 단축번호 6번)
- 🗨 상담가능시간: 09시 ~ 18시 (평일)



2) 의료 체계

한국의 의료 체계는 크게 세 단계로 구분한다.

단계	1차 진료기관	2차 진료기관	3차 진료기관
종류	의원, 보건소	병원, 종합병원	상급종합병원
치료 내용	외래진료, 예방접종, 건강관리	종합검사, 입원치료	정밀검사, 장애나 질병 치료, 건강관리
해당 의료기관	의원, 보건소, 보건지소, 보건진료소, 모자보건센터, 조산소, 건강검진센터 등	여러 진료과가 있는 종합병원	대학 부속병원, 종합병원

※ 상급종합병원인 3차 진료기관을 이용하기 위해서는 1차(의원급) 또는 2차(병원급) 진료기관에서 발행한 진료의뢰서가 필요하다. 만약, 환자가 1차 또는 2차 진료기관을 거치지 않고 3차 진료기관을 바로 이용할 경우 초진비 부담이 가중된다.




<※출처: 외국인에게 꼭 필요한 서울생활안내>



3) 의료기관 방문



의료기관 본인확인 의무화

'건강보험법'에 따라 의료기관에서 진료를 받을 때는 반드시 신분증을 통해 본인확인을 해야 한다. 본인 여부가 확인되지 않으면 진료를 받을 수 없으며, 신분증으로는 외국인등록증, 여권, 한국 발급 운전면허증 등 사진과 외국인등록번호가 포함된 신분증을 제시해야 한다. 또한 신분증 대신 모바일 건강보험증으로도 본인 확인이 가능하다.


모바일 건강보험증 이용 방법


 앱 설치 후 본인인증수단을 통해 본인 인증 진행
 ↓
 비밀번호 설정 또는 생체 인증 정보 등록
 ↓
 '모바일 건강보험증 조회' 또는 '건강보험자격 본인확인 QR' 클릭 후 의료기관 접수처에 제시

**모바일
건강보험증 앱**





증상별 방문 병원

증상에 따라 병원 간판에 해당 진료과목이 표시되어 있는 병원에 방문한다.

진료과목	주요진료분야
내과	배가 아플 때
외과	살이 찢기거나 감염 등으로 수술이 필요할 때
이비인후과	코나 귀, 목이 아플 때
소아청소년과	0~18세 아이들이 아플 때
안과	눈이 아플 때
치과	이가 아플 때
산부인과	임신했거나 출산할 때
신경과	머리가 아프거나 어지러움이 심할 때
피부과	여드름, 두드러기 등 피부에 문제가 생겼을 때
정신과	우울증, 불안, 불면 등이 생겼을 때
정형외과	뼈가 부러지거나 근육이 아플 때
성형외과	흉터 치료, 미용 등의 수술을 할 때
재활의학과	몸의 불편한 부분에 물리치료를 해야 할 때

<※출처: 성평등가족부 '쉬운 한국어로 쓴 한국생활안내'>

TIP. 의료기관 찾기



건강보험심사평가원에서는 지역, 진료기관, 진료과목 등 다양한 조건으로 원하는 의료기관을 찾을 수 있는 '세부조건별 의료기관 찾기 서비스'를 제공한다.



2) 전자 금융 인증 수단

금융인증서와 공동인증서는 온라인 금융 서비스 이용 시 본인 확인을 위한 전자 인증 수단이다. 은행 업무, 이체, 비대면 계좌 개설 등 다양한 금융 거래에 필수적으로 사용되며, 각종 행정 서비스 이용 시에도 활용할 수 있다. 개인의 사용 환경과 필요에 따라 선택하여 이용 가능하다.

종류	금융인증서	공동인증서
저장 방식	금융결제원 클라우드 저장 → 여러 기기 사용 가능	파일 저장 → PC, USB 등 원하는 저장소에 직접 보관
인증 방식	6자리 간편 비밀번호 사용	10자리 이상 혼합 비밀번호 사용
유효기간	3년 (만료일 90일 전부터 갱신 가능)	1년 (만료 전 갱신 필요)

금융인증서 발급 절차



공동인증서 발급 절차



* 자세한 절차는 은행마다 조금씩 다를 수 있음

<※출처: 금융결제원 YESKEY>

3) 송금

외국인이 한국의 은행 계좌에서 해외로 송금할 경우, 외국인 거래은행을 통해 진행할 수 있다. 연간 미화 5만 달러 이하의 송금은 별도의 증빙서류 없이 가능하나, 이를 초과할 경우에는 관련 증빙서류 제출이 필요하다. 은행마다 수수료와 환율이 상이하므로 송금 전에 비교해보면 더 유리한 조건을 찾을 수 있다.

본국에서 한국 계좌로 송금받는 경우, 한국 은행의 영문명, SWIFT 코드(또는 BIC 코드), 본인의 영문 계좌번호, 영문 예금주명을 본국의 송금인에게 알려주어야 한다.

4) 환전

한국에서는 원화(KRW)를 사용하며, 외화는 은행 또는 공항 환전소에서 환전할 수 있다. 은행마다 환전 우대율이 다를 수 있으므로 주거래 은행이나 환율이 유리한 은행을 선택하는 것이 좋다. 또한, 은행별로 환전 가능한 통화가 다를 수 있기에 큰 금액이나 달러 이외 외화를 환전할 경우 사전 확인이 필요하다.

TIP. 모바일 외국인등록증 금융거래 시 이용 안내

실물 외국인등록증 없이도
모바일 외국인등록증을 이용하여 은행에서
계좌 개설 등 금융업무 처리가 가능하다.



모바일 외국인등록증 이용 가능 은행 목록

- **대면(영업점 방문) 업무 처리 가능 은행**
신한은행, 하나은행, 아이엠뱅크, 부산은행,
전북은행, 제주은행
- **비대면(뱅킹앱) 업무처리 가능 은행**
전북은행



모바일 외국인등록증
금융거래 시 이용 방법

TIP. 외국어 상담 지원 은행

은행명	전화번호(고객센터)
우리은행	1599-2288
국민은행	1599-4477
신한은행	1577-8380
하나은행	1599-6111
SC제일은행	1577-7744
씨티은행	02-3704-7100
IBK 기업은행	1566-2566 (내선 571)
농협은행	1661-3000
수협은행	1588-1515
전북은행	1588-4477 (내선 99)
경남은행	1600-8585 (내선 65)
부산은행	1588-6200 (내선 60)

<※출처: 서울시 외국인 유학생을 위한 금융생활 가이드>

5. 통신

1) 휴대전화 개통

휴대폰을 개통해두면 소통 및 행정·금융 서비스 이용 과정에서 편리하게 활용할 수 있다. 기존에 보유한 휴대폰에 요금제를 선택해 개통하거나, 휴대폰이 없는 경우 단말기 구매와 함께 요금제를 선택해 개통 가능하다.

2) 요금제 비교

	선불 요금제	후불 요금제	알뜰폰 요금제
요금 지불 방식	사용 전 요금 충전	사용 후 납부(월)	사용 후 납부(월)
필요 서류	여권	외국인 등록증, 여권	외국인 등록증, 여권
장점	<ul style="list-style-type: none"> · 약정 없이 자유롭게 사용 가능 · 충전한 만큼 사용 가능 · 복잡한 절차 없는 간편한 개통 	<ul style="list-style-type: none"> · 다양한 요금제 · 안정적인 서비스 품질 · 멤버십 혜택 및 부가서비스 이용 가능 · 신속하고 편리한 고객센터 운영 	<ul style="list-style-type: none"> · 다양하고 저렴한 요금제 · 약정 계약 불필요
단점	<ul style="list-style-type: none"> · 충전해야 하는 번거로움 · 데이터 속도, 사용량 등 제한된 혜택 · 제한적인 고객센터 운영 	<ul style="list-style-type: none"> · 약정 계약 필요 · 요금이 상대적으로 높음 	<ul style="list-style-type: none"> · 통신사에 따라 개통이 제한될 수 있음 · 제한적인 고객센터 운영 (외국어 상담 및 운영시간 제한) · 부가서비스 제한
개통 방법	<ul style="list-style-type: none"> · 유심 구매 · 온라인: 유심 판매 사이트 · 오프라인: 공항 내 유심 매장, 이동통신사 대리점 	<ul style="list-style-type: none"> · 주요 이동통신사 대리점 방문 개통 (SKT, KT, LG U+) 	<ul style="list-style-type: none"> · 알뜰폰 통신사 홈페이지를 통한 온라인 개통
추천 대상	<ul style="list-style-type: none"> · 단기 체류 유학생 	<ul style="list-style-type: none"> · 장기 체류 유학생 · 안정적이고 다양한 서비스 사용 희망자 	<ul style="list-style-type: none"> · 저렴한 요금제 사용을 선호하는 자

※ 통신사에 따라 필요 서류가 상이할 수 있어 가입을 희망하는 통신사에 사전 확인 필요

* 알뜰폰 요금제란(MVNO)?

- 기존 주요 이동통신사(SKT, KT, LG U+)의 통신망을 빌려 사용하는 이동통신 서비스
- 알뜰폰허브(<https://www.mvnohub.kr>)에서 알뜰폰 요금제 확인 가능

TIP. 통신사별 외국어 상담 지원 번호

SKT

☎ 080-011-6000

(고객센터 전화 후 외국어 서비스로 교환 요청 필요, 영어·중국어·일본어)

KT

☎ 02-2190-1180

(외국인 전담팀, 영어·중국어·일본어)

LG U+

☎ 1544-0010

(고객센터 전화 후 외국어 서비스로 교환 요청 필요, 영어)



6. 교통카드 및 운전면허증

1) 교통카드

한국은 지하철, 버스 등 대중교통 시스템이 잘 발달되어 있어 전국 어디에서든 편리하게 이동할 수 있다. 대중교통 요금은 교통수단의 종류와 지역(수도권·비수도권)에 따라 다르며, 교통카드를 사용하는 것이 현금보다 요금이 저렴한 편이다.

교통카드 종류

티머니(T-money), 캐시비(Cashbee) 등 선불식 교통카드가 널리 사용된다.

※ 일부 대학교는 체크카드형 학생증에 교통카드 기능이 연동된 형태로 제공하기도 함

구입 및 충전 방법

- 구입 장소: 편의점, 지하철역 내 고객센터
- 충전 방법: 편의점, 지하철 역사, 제휴 ATM, 또는 모바일 앱 등에서 가능
- ※ 편의점 충전시, 편의점 외부에 소지한 교통카드 스티커 부착 여부 확인 필요

유의사항

- 탑승 시와 하차 시 각각 단말기에 카드를 태그해야 요금 정산과 환승 할인이 가능하다.
- 잔액이 부족할 경우 승차가 제한될 수 있으므로, 정기적인 잔액 확인과 충전이 필요하다.

2) 운전면허증

한국 운전면허 취득

한국에 합법적으로 체류하는 외국인의 경우 운전면허증 취득 절차에 따라 한국 운전면허증 취득이 가능하다. 학과시험의 경우 외국어(영어·중국어·베트남어)로 시험 응시가 가능하다.

운전면허 취득 절차



응시 전 교통안전교육
학과 시험 전까지 이수 완료
준비물 : 신분증



신체검사
시험장내 신체 검사실 또는 병원에서 검사 진행
(문경, 강릉, 태백, 광양, 충주, 춘천시험장 내 신체검사원 없음)



학과시험
준비물: 응시원서, 신분증,
6개월 이내 촬영한 컬러 사진(3.5*4.5cm) 3매



기능시험
준비물: 응시원서, 신분증
대리접수: 대리인 신분증 및 위임자의 위임장
불합격 시: 불합격일로부터 3일 경과 후 재 응시 가능



연습면허 발급
제 1,2 종 보통면허시험 응시자로 학과시험, 장내기능 시험에
모두 합격한 자



도로주행시험
불합격 시: 불합격일로부터 3일 경과 후 재 응시 가능



운전면허증 발급
제1,2종 보통면허 : 연습면허 취득 후 도로주행시험에 합격한 자
기타 면허 : 학과시험 기능시험에 합격한 자

<※출처: 한국도로교통공단 안전운전통합민원>

외국 운전면허 교환

외국에서 발급받은 외국 운전면허증만으로는 한국에서 운전이 불가능하지만, 외국의 권한있는 기관에서 교부 받은 운전면허증 소지자는 절차를 통해 한국 면허로 교환 발급을 신청할 수 있다.

외국
운전면허증
교환 발급



7. 우편 및 택배

1) 우편 서비스

국내우편

우체국을 이용하면 편지, 서류, 작은 물건 등을 한국 전역으로 보낼 수 있다.

발송 방법은 일반우편과 등기우편으로 나뉘며 요금은 우편물의 무게와 종류에 따라 달라진다.

- 일반우편: 저렴하지만 추적이 불가능하다.
- 등기우편: 받는 사람이 직접 서명해야 하며, 운송장 번호로 배송 상황을 확인할 수 있다.

국제우편

우체국을 통해 해외로 편지, 서류, 선물, 소포 등을 보낼 수 있다. 대표적인 서비스는 EMS, 국제소포(항공/선편), EMS 프리미엄이 있으며 발송한 우편물은 우체국 홈페이지에서 운송장 번호로 배송 상황을 확인할 수 있다. 더 빠른 배송이 필요할 경우 DHL, FedEx, UPS 같은 국제 특송 회사 이용도 가능하다.

우체국 국제우편 서비스 종류



EMS

편지, 서류, 소포 등을 빠르고 안전하게 해외로 보내는 국제 특급 서비스로, 한국 우정사업본부와 외국 우편 기관과 협정을 맺어 운영한다.



국제소포(항공/선편)

우편물을 해외로 보내는 국제우편 서비스다. 항공은 EMS보다 배송이 느리지만 더 저렴하게 이용 가능하며, 선편은 항공보다 요금이 더 저렴하지만 배송이 오래 걸린다.



EMS 프리미엄

우체국과 UPS가 함께 제공하는 국제 특급 우편 서비스로, EMS가 지원되지 않는 국가에도 보낼 수 있다.

요금과 배송 기간은 물품의 무게, 크기, 보내는 나라 등에 따라 달라진다. 따라서 발송 전에 우체국 홈페이지에서 국가별 요금, 주의사항 및 나라마다 반입이 금지된 물품 (예: 음식물, 리튬배터리, 액체류 등) 확인이 필요하다. 주소는 반드시 영문으로 정확하게 작성해야 한다.

* 우체국 홈페이지(<https://www.epost.go.kr/>) → EMS·국제우편 → 국가별 발송조건 안내 → EMS/EMS 프리미엄



발송가능·
불가 물품
확인



2) 택배 서비스

우체국 택배 및 민간 택배업체를 통해 한국 전역으로 물품을 안전하고 신속하게 보낼 수 있다. 서비스 업체별 이용 장소와 절차에 따라 차이가 있으며, 상황에 따라 적절한 서비스 선택이 가능하다.

택배 서비스	접수 절차	비고	
우체국 택배	<ol style="list-style-type: none"> 1. 가까운 우체국 방문 2. 접수 창구에서 운송장 작성 3. 물품 무게·크기 측정 후 요금 결제 	국가기관 운영	
민간 택배업체 (CJ대한통운, 한진, 롯데 등)	택배업체를 통한 접수	<ol style="list-style-type: none"> 1. 인터넷 또는 앱으로 방문 접수 신청 2. 택배기사가 집으로 방문 	집에서 편리하게 접수 및 발송 가능
	편의점을 통한 접수	<ol style="list-style-type: none"> 1. 가까운 편의점 방문 2. 택배 기기(포스트박스)에서 운송장 작성 및 출력 3. 물품상자에 운송장 부착 후 카운터에서 요금 결제 	24시간 이용 가능 간단한 절차로 접수 가능

TIP. 우체국 창구소포 간편사전접수

간편사전접수란?

우체국 방문 전 모바일 앱, 인터넷 우체국에서 접수정보(이름, 연락처, 주소 등)를 사전에 입력 후 우체국 창구에서 핸드폰 번호를 제시하면 간편하게 접수할 수 있는 서비스로 국내소포 및 EMS 요금을 할인 받을 수 있다.

또한, 지자체별 우체국과의 제휴를 통해 외국인(유학생 포함)을 대상으로 추가 요금 할인을 제공하고 있어 우체국 방문 전 추가 할인 가능 여부를 확인해 보는 것이 좋다.

※ 외국인등록증 지참 필수

[간편사전접수 이용방법]

'우체국' 앱 접속 > 간편사전접수 선택 >

우편물 종류 선택 > 우편물 정보 입력 후 접수 신청 >

우체국 방문 및 발송



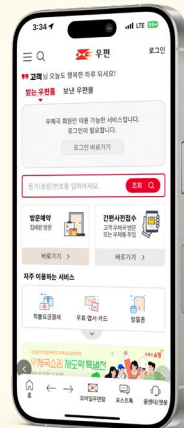
우체국 앱



▶ Google Play



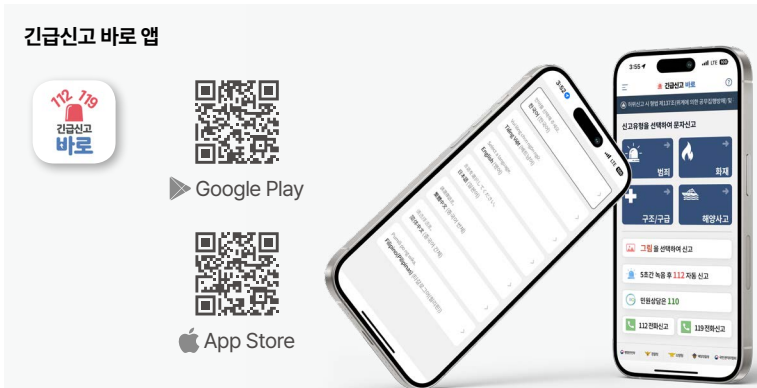
Apple App Store



8. 범죄 예방 및 재난 대비

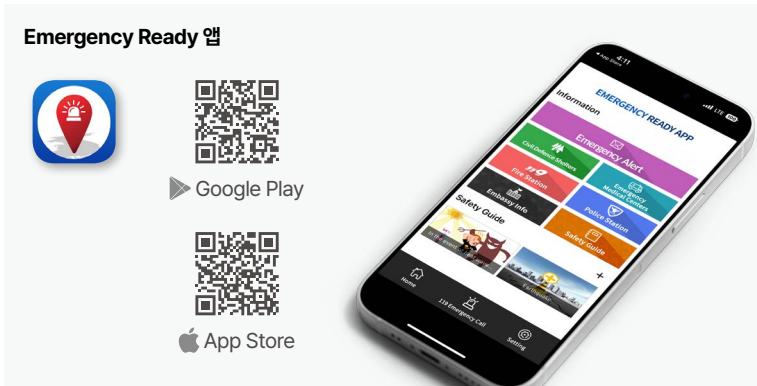
1) 범죄 예방

외국인은 언어 및 문화 차이로 인해 각종 범죄에 노출되기 쉬우며, 특히 불법 아르바이트, 보이스피싱, 마약 운반, 통장·카드 대여, 불법 환전, 명의 대여 등과 같은 범죄에 연루될 수 있어 각별한 주의가 필요하다. 의심스러운 제안은 즉시 거절하고, 피해를 겪은 경우 경찰에 신속히 신고해야 한다. 범죄 피해를 당했을 경우 112(범죄신고)로 전화하면 전문 통역인(영어, 중국어)의 응대로 신속하게 경찰관의 도움을 받을 수 있다. 또한 112와 119(소방신고)로의 전화신고가 어려운 경우 “긴급신고 바로” 앱에서 언어(영어·중국어·베트남어·필리핀어)를 선택해 편리하게 신고할 수 있다.



2) 재난 대비

한국은 태풍, 집중호우, 폭설 등 계절별 자연재해가 발생할 수 있어 평소 재난 안내에 관심을 갖고, 재난 발생 시에는 안내에 따라 침착하게 대응하는 것이 중요하다. 행정안전부에서는 외국인을 위해 Emergency Ready 앱을 운영하고 있으며, 이 앱을 통해 재난문자 수신, 국민행동요령 및 대피소 위치 확인 등 다양한 재난 안전 정보를 확인할 수 있다.




9. 한국생활에 유용한 앱

교통 지도, 길찾기, 대중교통 정보 / 택시 호출 / KTX등 기차 예매



카카오맵



네이버지도



카카오 T



코레일 톡

커뮤니케이션 한국 대표 메신저



카카오톡

쇼핑 온라인 쇼핑



쿠팡



G마켓



옥션



11번가

음식배달



배달의민족



요기요



쿠팡이츠

중고거래 동네 기반 중고거래



당근마켓

부동산 원룸 등 부동산 매물 검색

직방




다방

아르바이트 아르바이트 채용정보 확인

알바몬



알바천국




KO-LIFE

대학생활 학교별 커뮤니티, 시간표, 강의 정보, 대외활동 정보

에브리타임




캠퍼스픽

번역 한국어 ↔ 다국어 번역

파파고



구글번역

간편결제 휴대폰 간편결제

카카오페이



네이버페이



III.

취업·정주

1. 시간제 취업
2. 전일제 취업
3. 직장 생활
4. 취업 관련 비자

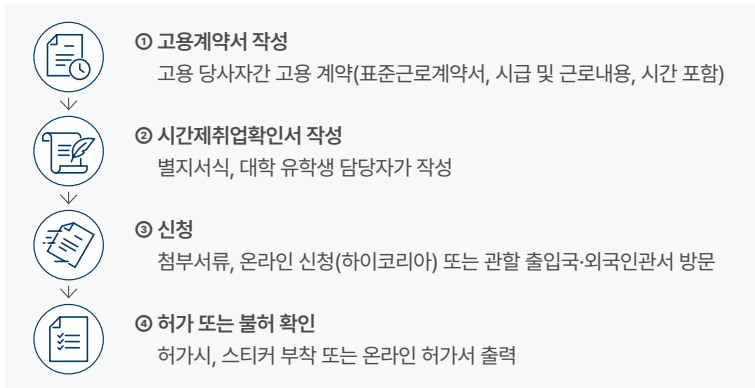
III. 취업·정주

1. 시간제 취업

원칙적으로 학생비자 소지자는 학업 목적 외 취업활동이 금지되어 있으나, 소속대학 및 관할 출입국·외국인 관서장의 허가를 받은 경우 외국인 유학생도 학업과 병행하여 일정 시간 내 시간제 취업이 가능하다. 시간제 취업은 통상적으로 학생이 행하는 범위내의 활동에 한정되며, 시간제 취업을 시작하기 전에 반드시 사전 허가를 받아야 한다.

- ※ 허가 없이 취업하거나 허가 조건을 위반할 경우 벌금 및 과태료 부과, 강제 출국 등의 행정 처분을 받을 수 있으며, 비자 연장 및 체류 자격 변경 시 불이익을 받을 수 있음에 유의
- ※ 출입국관리법 시행령 [별표1-2]에 해당하는 취업 활동에 종사하고자 할 경우 해당 자격별 개별 지침 적용 (예: 대통령 영어봉사장학생, 회화지도강사, 전문 통·번역 등)
- ※ 개인과외교습 행위는 그 행위의 장소, 대상 등 특수성을 고려하여 엄격히 제한

1) 허가 신청 절차



2) 허가 대상

다음 중 일정 수준의 한국어 능력을 보유하고 유학(어학연수) 본연의 활동에 전념하며, 대학 유학생 담당자의 확인을 받은 사람

- 유학 체류자격 중 세부 체류자격 D-2-1~D-2-4, D-2-6, D-2-7 해당자
- 어학연수(D-4-1, D-4-7) 자격 및 방문 학생(D-2-8) 자격 변경일(사증 소지자는 입국일)로부터 6개월이 경과된 사람
 - ※ 대학에서 정규 교육과정 종료(수료)한 사람으로 졸업요건(학점, 출석률)을 갖추지 못하여 예외적으로 체류 허가를 받은 자는 허가 대상에서 제외

- 다만, 석·박사과정 종료자에 한해 정규과정 수료 후 논문 준비를 위해 연장허가특례를 받은 사람은 예외적으로 허용하되, 주당 30시간에 한하며, 휴무일, 공휴일, 방학기간 중 무제한 허용 규정은 미적용

3) 허용 시간

<한국어 능력별, 학위과정별 허용시간 ('23. 7. 시행)>

과정	학년	시작 시기	한국어 능력 기준		허용시간		인중대학·성적우수, 한국어우수 (주중)
			①TOPIK ②사회통합프로그램 ③세종학당	총족 여부	주중	주말·방학	
여학 연수	-	6개월 이후 가능	① 2급	X	10시간		10시간
			② 2단계 이상 이수 또는 사전평가 41점 이상 ③ 중급1 이상 이수	O	20시간		25시간
전문 학사	-	즉시 가능	① 3급	X	10시간		10시간
			② 3단계 이상 이수 또는 사전평가 61점 이상 ③ 중급1 이상 이수	O	25시간	무제한	30시간
학사	1~2 학년		① 4급	X	10시간		10시간
			② 4단계 이상 이수 또는 사전평가 81점 이상 ③ 중급2 이상 이수	O	25시간	무제한	30시간
석·박사	-	3~4 학년	① 3급	X	10시간		10시간
			② 3단계 이상 이수 또는 사전평가 61점 이상 ③ 중급1 이상 이수	O	25시간	무제한	30시간
석·박사	-	-	① 4급	X	15시간		15시간
			② 4단계 이상 이수 또는 사전평가 81점 이상 ③ 중급2 이상 이수	O	30시간	무제한	35시간

*영어트랙 과정: 학년과 관계없이 TOEFL 530(CBT 197, IBT 71), IELTS 5.5, CEFR B2, TEPS 601점 (NEW TEPS 327점) 이상 어학자격증 소지자, 영어 공용국가는 자격증 제출 면제

4) 신청 서류

- 여권, 외국인등록증, 신청서
- 외국인 유학생 시간제 취업 확인서, 성적 또는 출석 증명서(FIMS 확인이 될 경우 생략), 한국어 또는 영어 능력 증명서류(해당자에 한함)
- 사업자등록증 사본, 고용주 신분증 사본, 표준근로계약서
- 외국인 유학생 시간제 취업 요건 준수 확인서(해당자에 한함)

5) 시간제 취업 허가의 특례(허가제외 대상)

- 유학 자격의 본질적 사항을 침해하지 아니하는 범위 내에서 일시적 사례금, 상급, 기타 일상생활에 수반되는 보수를 받고 행하는 활동
- 학위과정 유학생(D-2-5 제외)이 소속대학 및 소속대학 산학협력단 등의 학업과 연계된 연구·인턴활동에 참여하여 연구 수당을 지급 받는 경우
- 현장실습학기제 운영에 따른 현장실습 활동 (*현장실습 중 '자율 현장실습'은 제외)

2. 전일제 취업



1) 진로 탐색

진로를 설정하기 위해서는 자기 이해 과정을 통해 자신의 직업적 성향, 가치관, 역량 등을 파악하고, 어떤 분야가 자신에게 적합한지 탐색하는 것이 중요하다. 웹사이트에서 직업·진로 심리검사를 해보거나 대학 내 취업지원센터를 방문해 검사 및 진로상담을 받아볼 수 있다.



고용24 직업심리검사

고용노동부에서 제공하는 직업심리검사로 개인의 흥미, 성격, 적성 등 다양한 심리 특성을 보다 객관적으로 측정하여 적합한 진로 분야를 선택할 수 있다.



커리어넷 진로심리검사

한국직업능력연구원에서 운영하고, 교육부에서 지원하는 진로 진학 정보 홈페이지로 진로 심리 검사(대학생 일반용 심리검사), 진로개발준비도검사, 주요능력효능감검사, 이공계전공적합도 검사, 직업가치관 검사 등 취업, 직무와 관련된 다양한 심리검사를 해볼 수 있다.

2) 진로 설계

관심 있는 직무, 산업, 기업의 업무 내용과 필요 역량을 분석하는 단계로, 체계적인 취업 준비와 방향 설정에 기초가 된다.

직무 분석

직무 분석은 자기소개서 작성, 면접 준비, 역량 개발 등 취업 준비 전 과정에서 목표 직무에 적합한 전략을 세우는 데 중요한 역할을 한다. 이를 통해 지원하는 기업에 맞춰 효과적으로 준비할 수 있으며, 자신의 강점과 보완할 점도 보다 명확하게 파악할 수 있다.

외국인 유학생의 경우에는 졸업한 전공과 연계된 직무를 선택하는 것이 도움이 될 수 있다. 이는 특정활동(E-7) 비자 발급 요건과 관련이 있는데, 전공과 직무가 일치하면 비자 신청시 요구되는 고용필요성을 보다 설득력있게 설명할 수 있기 때문이다.

*외국인 유학생 대상 주요 직무

- **언어 교사:** 한국어, 영어, 중국어 등 외국어 교육을 담당
- **통역 및 번역가:** 다국어 활용 문서 번역·회의/행사 통역 업무
- **무역 및 관광업무:** 외국인 관광객 대상으로 관광 정보 제공 및 해외거래처와 무역 관련 업무
- **IT 분야 직무:** IT 분야에서의 소프트웨어 개발, 시스템 운영, 네트워크 관리 등의 업무
- **디자인 분야:** UI/UX 및 웹디자인, 광고, 그래픽 디자인, 패션 디자인 등 다양한 디자인 업무
- **마케팅 업무:** 다국어 콘텐츠 제작, 국외 시장 개척, 고객지원 업무, 마케팅 홍보 등의 업무
- **학술 연구 분야:** 대학 등에서의 연구 보조, 조교, 연구원 등의 업무
- **인사, 회계, 경영 분야:** 기업 내 인사, 회계, 경영 분야 직무를 수행하는 업무



TIP. 직무 관련 정보 찾기

국가직무표준(NCS): 공공기관 채용에 활용되는 직무능력 표준으로 현장에서 직무를 수행하는데 필요한 지식, 기술 등을 국가적 차원에서 표준화한 것이다. 공공기관 취업을 준비하지 않아도 직무분석을 하는데 도움이 된다.

(<https://www.ncs.go.kr/index.do>)

기업 분석

기업을 분석하면 이력서, 자기소개서, 면접 준비에 필요한 채용 정보를 파악할 수 있다. 대부분의 기업은 조직에 잘 적응하고 직무에 필요한 능력을 갖춘 사람을 선호하기에 기업의 비전과 조직 문화를 이해하고, 자신이 적합한 인재임을 보여주는 것이 중요하다. 또한, 관심 있는 기업의 주요 사업과 직무를 미리 조사해, 관련 역량을 갖추었음을 보여줄 필요가 있다.

TIP. 기업 관련 정보 찾기

- 기업 홈페이지: 연혁, 비전·미션, 주력사업, 제품·서비스, 인재상 등
- 전자공시시스템 DART: 금융감독원에서 운영하는 전자공시시스템으로 회사명을 검색하면 회사의 기본 정보, 연혁, 주요 사업내용 뿐만 아니라 기업의 안정성 파악도 가능하다. 특히 사업의 내용을 참고하면 사업부문, 사업부문별 현황, 산업의 특성 등 알짜 정보를 알 수 있어 유용하다. (<https://dart.fss.or.kr/>)

산업 분석

산업과 시장 흐름을 분석하면, 기업의 전략을 이해하고 자신의 강점과 연결해 취업 전략을 세울 수 있다. 이를 통해 자신에게 잘 맞는 기업에 효과적으로 지원할 수 있고, 취업 준비의 완성도를 높일 수 있다.

TIP. 산업 동향 리포트 활용

국내 주요 그룹과 공공기관에서는 국내·외 산업 동향과 기업 전망을 예측하기 위한 다양한 정보를 제공하고 있다. 이러한 리포트를 활용하면, 목표로 하는 산업에 대해 보다 깊이 있고 폭넓게 이해할 수 있다.

- KIET 산업연구원 산업동향 브리프: <https://www.kiet.re.kr/>
- LG 경영연구원: <https://www.lgbr.co.kr/index.do>
- 현대경제연구원: <https://hri.co.kr/kor/main/main.html>





채용 정보, 어디서 얻을까?

☑ 채용사이트

국가기관

- 국립국제교육원: Study in Korea → Work in Korea
<https://www.studyinkorea.go.kr/ko/work/main.do>
- 고용 24: <https://www.work24.go.kr/cm/main.do?topArea=EBM01>
- 중소기업진흥공단(K-Work): <https://www.k-work.or.kr/main/main.do>
- R&D 잡: <https://www.rndjob.or.kr/>

지자체

- (서울시) 서울외국인포털 일자리 찾기:
<https://global.seoul.go.kr/web/work/workListPage.do?lang=ko>
- (경기도) 온라인 외국인 채용관:
<https://job.gg.go.kr/entCntnts/exhb/exhbViewNew.do?seq=149>
- (부산광역시) 부산 외국인 유학생 취업지원 플랫폼:
https://busanjob.net/10_fgns/fgns00.asp

민간

- 사람인: <https://www.saramin.co.kr/>
- 사람인 코메이트(외국인 채용 전용): <https://komate.saramin.co.kr/>
- 잡코리아: <https://www.jobkorea.co.kr/>
- 잡코리아 KLiK(외국인 채용 전용): <https://www.klik.co.kr/>
- 인크루트: <https://www.incruit.com/>
- 원티드랩: <https://insight.wanted.co.kr/>
- 하이브레인넷: <http://www.hibrain.net/>
- 리멤버: <https://career.rememberapp.co.kr/job/postings>
- 피플앤잡: <https://www.peoplenjob.com/>
- 링크커리어: <https://linkcareer.com/?chatOpenType=default>
- 링크드인: <https://www.linkedin.com/>
- 인디드: <https://www.indeed.com/>
- 슈퍼루키: <https://www.superookie.com/>

취업박람회 및 채용설명회

취업박람회는 한 기업이 아닌 여러 기업이 참여하여 각 부스에서 회사 정보와 채용 관련 정보를 제공하는 행사로, 다양한 기업을 한자리에서 만날 수 있다. 일부 기업 부스에서는 인사담당자와의 상담을 통해 서류 검토나 면접이 진행되기도 하며, 이는 실제 취업으로 이어질 수 있는 기회가 되기도 한다.

외국인 유학생 채용박람회

국립국제교육원과 대한무역투자진흥공사(KOTRA)가 매년 공동 주관하는 대표적인 행사로, 다양한 기업이 참여해 유학생에게 채용 관련 정보를 제공한다.

대학-지자체 주관 채용 행사

- 대학 채용설명회: 기업을 초청해 전형 절차와 준비 방법을 안내하며, 현직자 경험을 들을 수 있다.
- 지자체 채용박람회: 지자체가 주관하여 지역 기업이 참여하는 행사로, 지역 기업의 채용 정보를 접할 수 있다.

3) 취업 역량 강화

채용공고에 제시된 필수 요건을 충족하고 있는지 확인해야 하며 어학 점수, 자격증 등 요구되는 요건이 있다면 이를 사전에 준비해 두는 것이 필요하다.

대외활동

대외활동은 대학생이 학교 밖에서 기업이나 기관이 주관하는 프로그램에 참여하는 것을 의미한다. 서포터즈, 공모전, 봉사활동 등이 대표적이며, 실무 역량과 대인관계 능력을 키울 수 있다. 이러한 경험은 자기소개서나 면접에서 강점으로 활용할 수 있어 도움이 된다.

- 서포터즈: 기업 또는 기관의 활동 홍보, 콘텐츠 제작, 행사 운영 등에 참여하는 활동
(예) Study in Korea 서포터즈 <국립국제교육원>
- 공모전: 주어진 주제에 따라 영상, 아이디어, 글 등을 제출하고 결과를 평가받는 활동
(예) K-UNESCO ADVENTURES <문화체육관광부>
- 봉사활동: 돈을 받지 않고 다른 사람이나 사회를 돕기 위해 자발적으로 참여하는 활동
- 1365 자원봉사포털(<https://www.1365.go.kr/>) 에서 전국 봉사활동 정보 확인 가능
- 대회참가: 아이디어나 실력을 겨루는 경쟁 중심의 활동
(예) 퀴즈온코리아 <외교부&한국방송공사>

인턴십

인턴십은 학생이 기업이나 기관에서 일정 기간 실제로 근무하면서 직무 경험을 쌓는 활동이며, 실무 환경 체험 및 한국의 직장 문화를 배우는 기회가 된다.

자격증

취업할 때 필요한 자격증은 지원 분야에 따라 다양하므로 구체적인 직무, 회사의 요구사항을 확인하여 준비하도록 한다. 다음은 한국 기업에 취업할 때 주로 도움이 되는 자격증 예시이다.

<p>한국어 자격증</p>	<ul style="list-style-type: none"> • 한국어능력시험(TOPIK) (6급 최고점) • 한국어능력시험 말하기 평가(TOPIK SPEAKING) (6급 최고점) • 사회통합이수프로그램(KIIP) • 세종학당 수료 증명서 <p>* 대부분의 한국 기업에서는 한국어 능력을 요구하므로 일상 대화 및 업무 수행에 필요한 수준의 한국어 능력이 중요하며, 자격증별 등급조건은 해당 채용공고별 확인 필요</p>
<p>공인어학 증명서</p>	<p>영어 자격증</p> <ul style="list-style-type: none"> • 토익(TOEIC): 가장 대표적으로 취득하는 어학(영어) 자격증(990점 만점) • 토익스피킹(TOEIC Speaking): 영어 말하기 능력 평가(Lv. 8 최고점) • 오픽(OPIC): 외국어 말하기 능력 평가(영어/중국어/스페인어 등) (AL 최고점) <p>기타 자격증</p> <ul style="list-style-type: none"> • JLPT: 가장 대표적으로 취득하는 일본어 자격증(N1 최고점) • JPT: YBM 시행 일본어 자격증(990점 만점) • HSK: 가장 대표적으로 취득하는 중국어 자격증(6급 최고점) • HSKK: 중국어 말하기 시험(초, 중, 고급 취득 가능) • DELE: 가장 대표적으로 취득하는 스페인어 자격증(C2 최고점) <p>* 자격증별 지원 등급 조건은 해당 채용공고별 확인 필요</p>
<p>OA*활용 능력 *Office Automation</p>	<p>컴퓨터활용능력 1,2급, MOS, 사무자동화산업기사, 정보처리기사, 데이터활용능력 등</p>
<p>직무 관련(예)</p>	<ul style="list-style-type: none"> • 마케팅 - 경영지도사, 사회조사분석사 • 금융 - 자산관리사, 외환전문역 • 무역/물류/유통 - 무역영어, 물류관리사, CPIM, 유통관리사 • 재무회계 - CPA, CFA, ERP, 회계정보관리사, 전산세무회계 • 교육 - TESOL, 한국어교원자격증 <p>* 지원 직무에 따라 필요로 하는 자격증이 상이함</p>

취업 프로그램

대학 내 취업지원센터 또는 지자체에서 운영하는 취업 프로그램 참가를 통해 취업 정보 분석 능력, 이력서 및 자기소개서 작성 능력, 면접 대응력, 직무 이해도, 직장 내 기본 소통 능력 등 실제 취업에 필요한 핵심 역량을 기를 수 있다.

4) 입사 지원 및 전형 진행

기업의 채용 절차에 따라 서류 제출, 면접 등 전형 단계에 맞춰 준비하고 참여하는 과정이다.

입사 지원

- 취업 자격 점검

취업비자는 해당 직무와 자격 요건에 따라 종류가 다양하므로 본인에게 맞는 취업비자 조건을 상시 확인하도록 한다. 졸업 이후 취업과 관련이 있는 비자 자격으로는 구직 비자, 취업 비자, 거주 비자 등이 있으며 자신에게 해당되는 자세한 자격 요건은 하이코리아(HiKorea)에서 확인 가능하다.

- 입사지원 방법

온라인 입사지원	오프라인 입사지원
<ul style="list-style-type: none"> • 온라인 채용사이트를 통한 지원 • 기업 공식 채용사이트를 통한 지원 • 이메일 지원 	<ul style="list-style-type: none"> • 우편 접수 • 방문 접수

서류 전형

서류 전형은 채용 절차의 첫 단계로 지원자가 제출한 이력서, 자기소개서 등을 바탕으로 채용 적합성을 1차적으로 평가하는 과정이다. 이를 통해 기업은 지원자의 학력, 경력, 전공, 어학 능력 등 기본 요건 충족 여부를 확인한다.



이력서 및 자기소개서 작성

JOBKOREA

* 세부 내용은 QR코드를 통해
확인 가능



국문



영문

☑ 이력서 작성

기본 정보 작성

- 이름, 연락처, 주소 등 기본 정보와 함께 '비자 종류'를 기재하면 채용 담당자가 체류 자격 및 비자 스폰서 필요 여부를 빠르게 확인할 수 있다.

학력/교육

- 학교명, 전공, 재학 기간, 평점 등을 포함하며, 고등학교 이전 학력은 생략 가능하다.
- 해외 학교 졸업자의 경우 해당 학교의 순위나 특징을 간단히 기재한다.

경력

- 회사명, 직책, 근무 기간, 주요 업무 및 성과를 명시한다.
- 성과는 수치와 데이터 중심으로 구체적으로 작성한다.

기타 스킬

- 언어 능력은 어학 시험 점수뿐 아니라 실제 업무 활용 가능 수준도 기재하는 것이 좋다.
- 수료증 등 직무와 연관이 있거나 자신의 기술을 보여줄 수 있는 기타 자격증이 있다면 함께 기재한다.
- 포트폴리오는 채용 담당자가 지원자의 기술과 성과 사례를 쉽게 확인할 수 있도록, 구글 드라이브 등의 링크를 포함하는 것이 좋다.

☑ 자기소개서 작성

- 회사와 직무에 대한 이해: 지원하는 회사와 직무에 대한 충분한 이해를 보여줘야 한다. 회사의 비전, 조직도, 지원하는 부서의 사업 분야, 서비스 등을 조사하고, 지원하는 직무의 책임과 역할, 필요한 능력 등을 파악하여 작성한다.
- 구체적인 경험과 역량 어필: 자신의 경험과 역량을 구체적으로 작성해야 한다. 이를 위해, 경력이나 학업에서 쌓은 역량과 성과, 자격증, 어학성적 등을 작성하고, 이를 해당 직무에서 요구하는 능력과 연결시켜 스토리텔링을 하도록 한다.
- 열정과 비전 어필: 지원 동기와 열정, 목표, 새로운 도전을 위한 준비 등을 소개하여, 기업의 가치관과 잘 부합하는 인재임을 보여준다.
- 맞춤법과 문장 구조 검토: 맞춤법과 문장 구조가 매우 중요하기에 기본적인 맞춤법, 철자, 문법 등에 신경 쓰고, 글이 읽기 쉽고 논리적으로 구성되어 있어야 한다.

TIP. 이력서 작성 Q&A

Q1. 첫 이력서 작성, 어떻게 시작해야 하나요?

- 강점 파악: 소프트 스킬(팀워크, 의사소통 등)부터 기술(포토샵, 엑셀 등)까지 키워드로 정리하세요.
- 경험 정리: 학력, 인턴십, 동아리, 봉사 경험 등을 나열하면서 자신의 강점을 파악해보세요.
- 나만의 키워드를 활용하여 이력서 및 자기소개서의 핵심적인 부분에 반영하세요.
- 스토리 강조: 단순 나열 대신 커리어 목표와 경험을 연결하여 작성하세요.

Q2. 한국어와 영어 이력서 둘 다 제출해야 하나요?

한국 기업 지원 시 한국어+영어 모두 준비하는 것이 좋습니다.

Q3. 매번 이력서를 수정해야 하나요?

직무 맞춤 수정이 필요합니다. 전체 틀은 유지하되, 각 회사와 직무 요건에 맞춰 핵심 기술·성적을 조정하세요.

Q4. 이력서 검토는 어떻게 받을 수 있나요?

학교 취업지원센터, 교수진, 한국 내 취업지원 기관, 온라인 서비스 등을 통해 받을 수 있습니다.

Q5. AI로 작성한 이력서 사용해도 되나요?

가능합니다. 다만 그대로 제출하지 말고, 가이드로 활용한 뒤 본인만의 언어와 개성을 담아서 다시 작성해야 합니다.

Q6. 여러 회사에 많이 보내는 게 좋나요?

양보다 질이 중요합니다. 맞춤형 이력서를 준비해 몇 곳에 집중 지원하는 것이 더 효과적입니다.

Q7. 비자 상태는 어떻게 쓰나요?

비자 종류와 스폰서 필요 여부를 명확히 기재하세요.

Q8. 경험이 전혀 없을 때 이력서에 뭘 쓰나요?

학교 프로젝트, 동아리, 봉사활동, 인턴십 등을 적극 활용해 성과와 배운 점을 강조하세요.

Q9. 한국 기업 경험이 없는데, 문화 이해를 어떻게 보여주나요?

한국인 교수·학생과의 프로젝트, 동아리, 아르바이트, 봉사활동 경험을 적어 한국 문화 적응력과 협업 능력을 강조하세요.

면접 전형

면접 전형은 기업에 따라 다르지만, 보통 1차 면접(실무면접 또는 PT면접)과 2차 면접(인성면접 또는 임원면접)으로 진행된다. 채용 공고에서 면접 절차와 세부 내용을 미리 확인하고, 제출한 이력서와 자기소개서를 바탕으로 예상 질문을 준비해 연습해보는 것은 큰 도움이 될 수 있다.

- 1차 면접(실무면접/PT면접): 실무면접은 실제 업무 수행과 관련된 기술, 경험, 역량을 평가하는 데 초점이 맞춰져 있다. 따라서 직무 관련 지식과 기술은 물론, 기업의 직무 이해와 자기소개서에 기재한 경험을 바탕으로 구체적인 역량을 설명할 준비가 필요하다.
- 2차 면접(인성면접/임원면접): 최종 면접은 임원진과의 인성 면접으로 기업의 비전, 문화, 업무처리 방식 등에 적합한 인재인지를 살펴본다. 조직 전체에 대한 비전과 전략적 역량을 평가하므로, 해당 기업에 맞춤형 된 자기소개와 인성 및 전문 면접 대비 등이 필요하다.

-면접 전 준비사항

- 간단한 자기 소개 준비: 1~2분 안에 본인의 배경과 주요 경험을 요약하며, 자신이 이 직무에 적합한 이유를 중심으로 연습한다.
- 업계 조사: 업계의 현황, 주요 트렌드, 어려움, 기회를 파악하여 해당 분야에 대해 잘 알고 있고 진정으로 관심이 있음을 보여준다.
- 회사 및 제품 파악: 회사의 주요 제품과 서비스를 조사하고 가능하다면 직접 사용해 본다. 경쟁사와 그들의 제품도 조사하여 시장 환경을 이해한다.
- 내가 기여할 수 있는 부분 파악: 본인의 역량과 경험을 정리하고, 회사의 성공에 어떻게 도움이 될 수 있는지 구체적으로 준비한다. 또한 자신의 배경이 회사의 니즈와 목표에 맞는지를 설명할 준비를 한다.

TIP. 면접 예상 질문 예시

JOBKOREA



국문



영문

<자기소개>

- 자신을 소개해 주세요.
- 본인의 강점과 약점은 무엇인가요?
- 현재 어떤 비자를 소지하고 있으며, 스폰서가 필요한가요?

<한국에서의 경험>

- 한국에 거주한 지 얼마나 되었으며, 한국에 오게 된 계기는 무엇인가요?
- 앞으로도 한국에 계속 계실 건가요?

<업무 경험>

- 가장 성공적으로 수행한 프로젝트와 그 성공 요인에 대해 말씀해 주시겠습니까?
- 계획대로 되지 않았던 프로젝트에 대해 설명해 주세요. 무엇이 잘못됐고, 다시 한다면 무엇을 바꾸시겠어요?
- 이전 프로젝트에서 얻은 교훈을 우리 회사 업무에 어떻게 적용하시겠어요?

5) 채용 확정 및 체류자격 변경

합격 후 입사 조건과 추가 제출 서류를 확인·제출하고 고용계약서에 서명해야 채용이 확정된다. 채용 확정 후에는 근로가 가능한 비자(E-7)로 변경하기 위해 체류자격 변경 신청을 해야 하며, 체류자격 절차가 완료되어야 근로를 시작할 수 있다.

3. 직장 생활

1) 고용계약 종류

- 정규직: 근로 기간의 정함이 없는 계약을 의미하며, 일정한 근로시간과 급여를 받는다.
- 계약직: 일정 기간의 고용을 목적으로 하는 계약 형태로, 정규직과 마찬가지로 일정한 근로 시간과 급여를 받을 수 있다.
- 아르바이트: 일시적이거나 시간이 제한된 근로를 하는 계약 형태로, 시급제로 일하는 경우가 많다.

위에 설명한 고용계약 종류가 일반적이거나, 실제로는 회사나 산업 분야에 따라 약간의 변형이 있을 수 있다. 외국인으로서 한국의 고용계약에 대해 자세한 정보를 얻기 위해서는 해당 기업이나 고용노동과 관련된 기관에 문의하여 상세한 내용을 확인하는 것이 좋다.



[참고]



고용노동부<대상자별 정책안내>

외국인을 포함한 수혜 대상자별 고용노동부 정책 확인



4대사회보험정보연계센터

근로자의 안전과 복지를 위한 필수적인 사회보장제도인 4대보험에 대한 정보 확인



외국인근로자 노동권리 안내서

서울시에서 발간한 자료로, 한국에서 일하는 외국인근로자가 알아야 할 노동법상 권리 및 근로계약, 임금 등에 대한 내용을 다국어(한국어·영어·중국어·베트남어)로 안내

2) 외국인근로자 지원 기관

기관	지원내용	연락처	홈페이지
고용노동부	고용 관련 민원 업무	국번없이 1350 (외국어 상담: 5번)	https://www.moel.go.kr/index.do
외국인력상담센터	외국인근로자와 고용주 고충 해결	1577-0071	http://www.hugkorea.or.kr/
서울외국인지원센터	서울시 근무 외국인 근로자에게 무료 법률 상담 등 지원	02-2229-4900	global.seoul.go.kr
고용노동부 외국인근로자 지원센터	지방 근무 외국인 근로자를 위한 통역 서비스 지원 (부산, 대구, 인천, 광주, 충남, 전북, 경남)		지방고용청별 다국어상담 정보 찾기 

TIP. 신입사원이라면 처음 들어보는 업무용어 모음

용어	의미	예시
구두	말로 하는	"지난 번 구두로 보고 드렸습니다."
금번	이번	"금번 행사는 취소되었습니다."
금주	이번주	"금주까지 보고서 작성 부탁드립니다."
차주	다음주	"차주 중 전달 드리겠습니다."
금일	오늘	"금일 오후 14시에 회의합니다."
누락	빠진	"누락된 내용 없는지 확인해 주세요."
반려	승인되지 않고 돌아옴	"반려된 서류 수정 부탁드립니다."
상기	위의/위에 적힌	"상기 내용은 변동될 수 있습니다."
송부	보내다	"요청하신 자료 송부드립니다."
유선상	전화통화를 통해	"면접은 유선상으로 진행됩니다."

<※출처: 근로복지공단 대표 블로그 '희망누리'>

4. 취업 관련 비자

외국인 유학생이 한국에서 학업을 마친 뒤 취업을 희망할 경우, 체류 활동에 맞는 체류자격으로 전환해야 한다.

비자 관련 사항은 변경될 수 있으므로, 비자 신청 전 하이코리아(HiKorea)의 '체류자격별 안내 메뉴얼'을 참고하거나 외국인종합안내센터(1345)에 문의하여 세부 내용을 확인한 후 신청해야 한다.

1) 구직(D-10)

외국인이 한국에서 구직 활동 또는 인턴 및 창업 준비를 원하는 경우에 취득하는 비자이며, 일반구직(D-10-1), 기술창업준비(D-10-2), 첨단기술인턴(D-10-3)로 구분한다. 아래는 일반구직(D-10-1) 비자를 소개하고 있다.

일반구직(D-10-1)

한국 내 대학(원) 졸업 후 교수(E-1)~특정활동(E-7) 자격에 해당하는 분야에 취업하기 위해 구직활동이나 인턴십을 할 수 있는 비자로, 정규직 취업 후 E계열 비자(일반적으로 E-7)로 전환이 필요하다.

체류 허가 기간: 1년, 최대 3년까지 연장 가능

*단, 특정 대상자에 따라 체류 허가 기간이 다를 수 있음에 유의

신청 시기: 졸업 후, 최대한 빠른 시일 내 체류자격변경 신청 필요

적용 대상: (1) 점수제 적용 대상자

학사(국내 전문학사 포함) 이상의 학위를 소지한 국내 합법 체류자로, 구직 점수표*에서 총 190점 중 기본항목이 20점 이상으로 총 득점이 60점 이상인 자
*해당 체류자격은 기본적으로 점수제 심사로, 점수 요건 충족 시 발급 가능

(2) 점수제 면제 특례자

① 유학생 졸업 후 최초 구직 변경

국내 대학에서 전문학사 이상 학위과정 유학생(D-2)으로 졸업하여 학위 취득 후, 최초 구직(D-10-1) 자격으로 변경하는 경우

② 국내 대학 졸업 한국어능력 우수자

국내 정규 대학에서 전문학사 이상 학위 취득 후 3년이 경과되지 아니한 자로
• TOPIK 4급 이상 유효 성적표 소지자 또는
• 사회통합프로그램 4단계 중간평가 합격자(사전평가 5단계 배정자 포함)

제출 서류: (1) 점수제 적용 대상자

- 공통서류

(여권, 외국인등록증<해당자>, 수수료, 사진, 통합신청서, 체류지 입증서류)

- 구직활동계획서, 학위증, 체재비 입증서류

- 기타 점수제 평가를 위해 필요하다고 인정되는 서류

- 해당자에 한해 제출: 결핵진단서, 대학 순위 소명자료, 근무경력 증명서류, 한국어 능력 입증서류, 고용추천서, 고소득 전문가 입증서류

(2) 점수제 면제 특례자

- 공통서류
(여권, 외국인등록증<해당자>, 수수료, 사진, 통합신청서, 체류지 입증서류)
- 구직활동계획서, 국내 정규 대학 전문학사 이상 학위증(또는 졸업증명서)
- 한국어능력 입증서류<국내 대학 졸업 한국어능력 우수자만 해당>

* '유학생 졸업 후 최초 구직 변경' 및 '국내 대학 졸업 한국어능력 우수자': 체제비 입증서류 제출 면제

[참고] 일반구직(D-10-1) 체류자격 소지시 유의사항

인턴 활동 조건

- 해당 체류자격 소지 기간 내, 동일 기업에서의 인턴 활동은 1회 최대 1년 이내에서 허용
- 단순 노무, 생산직에서 인턴 활동 불가
- 인턴 시작 후 15일 이내 관할 출입국·외국인관서에 신고 필수 (팩스 또는 방문 접수)
- * 제출서류: 여권 및 외국인등록증 사본, 통합신청서, 인턴 근로계약서, 회사 사업자등록증 사본, 고용보험 가입자 명단

시간제 취업 가능 여부

- 시간제취업은 원칙적으로 불가하나, 요건 충족시 시간제취업허가를 받아 제한된 근무 시간 및 허용 직종 내에서 시간제 취업 가능

2) 특정활동 (E-7)

일반적으로 대학 졸업 후 한국에서 취업할 경우에 신청가능한 비자로, 한국에서의 고용계약을 통해 전문직 또는 특정 직무 분야 활동을 하려는 외국인에게 발급되는 취업 비자이다. 전문성 수준 등에 따라 전문인력(E-7-1), 준전문인력(E-7-2), 일반기능인력(E-7-3), 숙련기능인력(E-7-4)로 구분되며 항목에 따라 허용되는 직종이 지정되어 있다. (총 92개)

적용 대상: 대한민국의 공·사기관 등과 계약에 따라 법무부장관이 특별히 지정하는 활동 (92개 직종)에 종사하려는 사람

체류 허가 기간: 3년, 연장 가능

자격 요건: 다음 요건 중 하나를 충족하여야 함

- 도입직종과 연관성이 있는 분야의 석사 이상 학위 소지
- 도입직종과 연관성이 있는 학사학위 소지 + 1년 이상의 해당분야 경력
- 도입직종과 연관성이 있는 분야에 5년 이상의 근무경력
- * '우대를 위한 특별요건'에 해당되는 경우 일부 조건이 면제

- 제출 서류:** - 여권, 외국인등록증(해당자), 통합신청서, 수수료, 사진
- 고용계약서 원본 및 사본, 설립기관 입증서류(사업자등록증 및 법인등기부등본 등)
 - (소속회사) 납부내역증명(납세사실증명) 또는 회사재무제표, 국세 완납 및 지방세 납세 증명서
 - 고용필요성을 입증할 수 있는 서류
 - 고용보험피보험자격 취득 내역(사업장용), 사업장고용정보현황(해당자)
 - 신원보증서(해당자)
 - 체류지 입증서류, 결핵진단서(해당자), 외국인 직업 신고서
 - 외국인 자격요건 입증서류(학위증, 경력증명서, 자격증 등)
 - 도입직종별 추가 서류

[참고] 정부초청 장학생을 위한 일-학습 연계 유학비자(D-2-7)

정부초청 장학생으로 '일-학습연계유학(D-2-7)'자격 졸업자는 특정활동(E-7) 자격변경 시 전문/준전문/일반기능에 대해 국민고용비율, 업체규모 적용을 면제하고 유사직종을 폭넓게 적용하여 허용하고 있다.

3) 지역특화 우수인재(F-2-R)

지역특화 우수인재 비자는 한국의 인구감소지역에서 일정 요건을 충족한 외국인에게 중장기 체류를 허용하는 체류자격이다. 외국인 유학생도 한국 대학 졸업 후 조건을 만족하면 취득할 수 있으며, 지정된 의무기간 동안 해당 지역에 취업 및 거주하는 것이 필수 조건이다.

※ 허가 조건 위반시, 체류 자격 취소

적용 대상: 인구감소지역 지자체장의 공식 추천을 받은 국내 체류 외국인
(자격 변경 제한 대상 체류자격 소지자 제외)

- 주요 요건:**
- ① 국내 전문학사 학위 이상 취득자 또는 전년도 소득 1인당 GNI(국민총소득, Gross National Income) 70% 이상
 - ② TOPIK 4급 이상 또는 사회통합프로그램(KIIP) 4단계 이상
 - ③ 거주지 제한기간: 5년(2년 이후 동일 광역자치단체의 다른 인구감소지역으로 이주 가능)
 - ④ 취업가능 업종: 제한없음(단, 선량한 풍속, 기타 사회 질서에 반하는 경우는 제외)
 - ⑤ 동반가족 허용 여부: 허용(배우자 및 미성년 자녀)

[참고] 광역형 비자 시범사업 안내

광역형 비자 시범사업이란?

유학(D-2) 및 특정활동(E-7) 비자를 대상으로, 필요한 인재를 유치하기 위해 광역지자체가 지역의 경제·사회적 특성에 맞춰 비자 제도를 설계하고 요건을 충족한 외국인인을 추천하면 법무부가 심사를 거쳐 비자를 발급하는 제도이다.

<유학(D-2) 비자>

- 기본 요건: 정규 학위 취득 과정에 해당 등 최소 요건 충족
- 세부 요건: 지자체 상황에 맞게 자유롭게 설정 가능

<특정활동(E-7) 비자>

- 기본 요건: 직종* 요건 충족
- 세부 요건: 학력, 경력, 소득, 제출 서류 등은 지자체 상황에 맞게 설정 가능
*전문인력(E-7-1), 준전문인력(E-7-2), 일반기능인력(E-7-3)에 해당하는 직종
- *광역형 비자 제도의 세부 사항은 사업을 운영하는 각 지자체별로 다르기에, 해당 지자체에 확인 필요

[참고] 외국인 유학생 요양보호사 자격 취득 제도 안내

유학(D-2) 또는 구직(D-10) 비자를 소지한 국내 (전문)대학 재학 중이거나 졸업한 외국인 유학생이 요양보호사 자격을 취득할 수 있도록 허용하는 제도이다.

자격 취득 방법

- 요양보호사교육기관에서 이론, 실기 240시간 및 장기요양기관에서 현장실습 80시간, 총 320시간을 이수하고
- 한국보건직업인국가시험에서 주관하는 요양보호사 자격시험 응시 후 합격

체류자격

자격 취득 후 노인의료복지시설(노인요양시설)에 취업시, 특정활동(E-7)비자 발급 가능

비자 발급 조건 ① 외국인 유학생

- 어학능력: 다음 중 하나의 한국어 능력을 갖춘 자
 - 한국어능력시험(TOPIK) 3급 이상
 - 사회통합프로그램(KIIP) 3급 이상 이수
 - 사회통합프로그램(KIIP) 사전평가 61점 이상
- 학력요건: 국내 대학 전문학사 이상 소지자

② 노인의료복지시설

- 임금요건: 최저임금 이상
- 고용비율: 국민 고용인원 대비 20% 한도 내 허용
- 자격 취득 관련 문의: 보건복지부 요양보험운영과

☎ 044-202-3521 또는 044-202-3514

IV.

부록

-
1. 지자체별 외국인(유학생) 지원 프로그램
 2. 비자 흐름도(학업-정착)
 3. 외국인 유학생이 자주 물어보는 질문 BEST 10
 4. 한국 대학 생활 필수 용어
 5. 긴급연락처
 6. 주한외국공관 연락처
 7. 대한민국 국가공휴일
 8. 한국의 교육제도
 9. 국립국제교육원 소개



부록 1.

지자체별 외국인(유학생) 지원 프로그램

인천광역시

서울특별시

강원특별자치도

충청남도

대전광역시

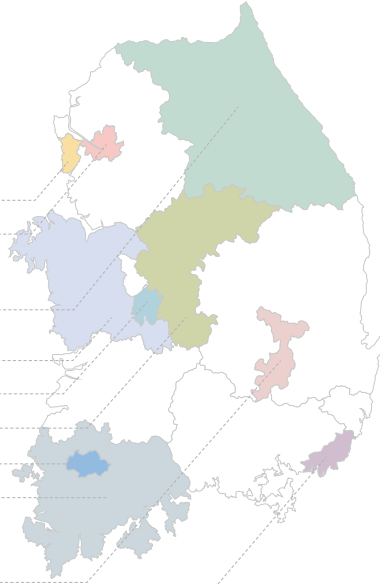
충청북도

광주광역시

전라남도

대구광역시

부산광역시



서울특별시

SEOUL

생활 지원

찾아가는 맞춤형 부동산 교육

- 청년, 유학생 등 대상 안전 주거 생활 및 부동산 관련 지식 제공
(홈페이지 온라인 참가 신청)

글로벌 공인중개사

- 서울 거주 외국인을 위한 부동산 중개 서비스 (영어 서비스 제공)

서울특별시 토지관리과 (글로벌 공인중개사협회) www.land.seoul.go.kr

☎ 02-2133-4676 ✉ hjk84662073@seoul.go.kr

☑ 취업 지원

외국인 채용취업박람회

- 구인기업-외국인 구직자 간 취업정보 제공, 현장면접, 취업설명회, 컨설팅 등 프로그램 운영 (연 1회)

서울특별시 <https://www.2025seouljobfair.com/fair/>

☎ 02-2133-5081 ✉ jnlee@seoul.go.kr

서울 매력일자리 사업

- 직무교육, 인턴, 정규직 채용 지원 등

서울일자리포털 <https://job.seoul.go.kr/Main.do?method=getMain>

☎ 02-2133-5461 ✉ ydh223@seoul.go.kr

☑ 기타 지원

30일간의 서울일주

- 외국인 유학생 서울 적응, 정착 지원 (연 2회)

서울시 인스타그램 @30daysinseoul

☎ 02-2133-5077 ✉ kimnr00@seoul.go.kr

서울시 광역형 비자 시범사업

- 이공계 외국인 유학생 대상 광역형 비자 발급 지원 (상시운영 / 연 2회 추천)

서울 유학생 웰컴데이

- 서울 소재 국내·외 대학생 대상 정보 제공 및 교류 촉진 행사 (연 1회)

서울시 외국인이민담당관

☎ 02-2133-5066 ✉ 29phr29@seoul.go.kr

부산광역시

BUSAN

 학업 지원

부산한글학당

- 외국인 유학생 대상 한국어 자격증 교습, 문화체험 행사 운영

한국어 강좌

- 외국인 주민 대상 수준별 한국어 강좌

부산광역시 글로벌도시재단 www.bgcf.or.kr

☎ 051-711-6846 ✉ nykjeioh@bgcf.or.kr

 생활 지원

부산 유학생 지원센터 (BISSC) 운영

- 부산 유학 정보 및 유학생 대상 전문 상담 제공

통번역 서포터즈

- 외국인 주민 대상 통역 서비스 제공 (12개 언어* 서비스 제공)

* 영어, 일본어, 중국어, 베트남어, 러시아어, 인니어, 우즈베크어, 미얀마어, 태국어, 몽골어, 필리핀어, 캄보디아어

부산광역시 글로벌도시재단 www.bgcf.or.kr

☎ 051-711-6864 ✉ br1506@bgcf.or.kr

외국인주민 상담센터

- 외국인 주민 법률·노무·생활 등 통번역 상담 지원
(7개 언어* 상담 지원 / 운영시간: 9시~18시 (주중))
* 한국어, 영어, 중국어, 베트남어, 인니어, 우즈베크어, 러시아어

부산광역시 글로벌도시재단 www.bgcf.or.kr

☎ 1577-7716 ✉ osj221@bgcf.or.kr

☑ 취업 지원

외국인 유학생 채용박람회

- 학생과 지역내 기업 만남을 통한 취업 정보 제공 (연 1회)

외국인 유학생 하계방학 인턴십

- 취업 연계형 인턴십 운영 : 최대 2개월 (연 1회)

찾아가는 외국인 유학생 취업 특강

- 유학생 대상 취업 역량 강화 교육 진행 (연 4회 / 지역 대학 협력)

외국인 유학생 창업 아이디어 경진대회

- 창업 멘토링, 아이디어 피칭 등 진행 (연 1회 / Fly-Asia 행사 연계)

외국인 유학생 기업탐방 프로그램

- 지역 우수기업 탐방을 통한 취업역량 강화 (연 2회)

부산광역시 글로벌도시재단 www.bgcf.or.kr

☎ 051-711-6864 ✉ br1506@bgcf.or.kr

☑ 기타 지원

부산 외국인 유학생 서포터즈 운영

- 부산 유학 홍보대사 활동, 지역 행사 참여 등

부산광역시 글로벌도시재단 www.bgcf.or.kr

☎ 051-711-6864 ✉ br1506@bgcf.or.kr

외국인 주민 통합 플랫폼 '라이프인 부산' 운영

- 외국인 주민 정보접근성 제고 및 상시 소통·교류 창구 마련

외국인 커뮤니티 지원 사업

- 외국인 커뮤니티 행사 개최지원 (재정·행정지원)

부산광역시 글로벌도시재단 www.bgcf.or.kr

☎ 051-711-6851 ✉ sieon@bgcf.or.kr

대구광역시

DAEGU

 학업·생활 지원

대구 유학생 원스톱 지원센터

- 외국인 유학생의 학업, 생활 등 종합 서비스 제공

☎ 053-580-8783, 8784 ✉ jeuncho@kmu.ac.kr

 기타 지원

다문화 가족센터

- 다문화가족 등의 가족 및 자녀교육·상담, 통·번역 정보제공, 역량강화지원 등 종합적 서비스 제공

지역별
가족센터
찾기



인천광역시

INCHEON

 학업 지원

IFEZ 글로벌센터 한국어 교실

- 한글, 초급~고급, 생활 한국어, 점심 회화
(정규반(14주과정) 3기 / 한글반(6주과정) 6기 운영)

인천경제청(글로벌센터) www.ifez.go.kr/global

☎ 032-453-7350 ✉ ifezglobal@korea.kr

한국어교실

- 입문, 초급, 중급, 토픽, 토픽 응시료 지원

인천외국인종합지원센터 www.iscfr.or.kr

☎ 1833-6333 ✉ iscfr@iscfr.or.kr

☑ 생활 지원

외국인 전문 상담

- 외국인 주민 법률·노무·행정 상담 지원 (영어 상담)

외국인 생활정보 제공

- 일상 생활정보, 공연, 문화 행사 등 정보 제공

인천경제청(글로벌센터) www.ifez.go.kr/global

☎ 032-453-7350 ✉ ifezglobal@korea.kr

다국어 상담 및 콜센터

- 생활, 행정, 법률 상담 및 각종 복지 정보제공
(5개 언어* 지원 / 운영시간: 9시~18시 (월~토))
*중국어, 베트남어, 러시아어, 영어, 일본어

인천외국인종합지원센터 www.iscfr.or.kr

☎ 1833-6333 ✉ iscfr@iscfr.or.kr

아이(i) 글로벌 택배

- 인천 거주 외국인 대상 EMS 요금 할인 (EMS 기본할인 (10%~13%))
* D-2(유학), D-4(일반연수)비자 소지자 포함

<https://www.amazing.today/incheon-programs> ☎ 1544-6213

☑ 기타 지원

외국인 문화체험 & 강좌 운영

- 역사, 문화, 한식, 강좌 등 한국문화체험 (연 4회~6회)

인천경제청(글로벌센터) www.ifez.go.kr/global

☎ 032-453-7350 ✉ ifezglobal@korea.kr

문화체육 체험

- 한국역사 및 문화체험 활동 (연 9회)

외국인 자조모임

- 국가별, 테마별 자조모임 운영지원 (3월~12월 상시)

인천외국인종합지원센터 www.iscfr.or.kr

☎ 1833-6333 ✉ iscfr@iscfr.or.kr

광주광역시

GWANGJU

학업 지원 (10주, 무료 / 보증금 30,000원, 출석 80% 이상 시 반환)

한국어교육 (자격취득과정)

- 한국어능력시험(TOPIK) 대비반 및 사회통합프로그램(KIIP) 수업

한국어교실

- 쓰기, 읽기, 말하기, 듣기, 문법 학습 (토,일 2시간씩)

정보화교육

- 기초 컴퓨터 교육, 오피스 소프트웨어 교육, 스마트 기기 활용 교육 등

글로벌문화교실

- 외국인 문화교류 및 소통을 위한 문화체험 프로그램 및 언어 교실 운영

광주외국인주민지원센터 www.girc.or.kr

 1644-3828  girc@gic.or.kr

생활 지원

외국인 종합상담

- 관광, 노무, 교육, 주거, 의료 등 정보 제공 및 상담 지원
(11개 언어* 지원 / 운영시간 09~18시(월~일))
- * 한국어, 영어, 중국어, 베트남어, 우즈베키스탄어, 러시아어, 몽골어, 태국어, 필리핀어, 캄보디아어, 네팔어

원스톱 상담의 날

- 광주 생활 전반 안내, 유관기관 및 전문가 초청 교육
(매월 첫 번째 일요일, 홈페이지 온라인 참가 신청)

광주외국인주민지원센터 www.girc.or.kr

 1644-3828  girc@gic.or.kr

취업 지원

취업역량교육

- 직업소개, 직업 탐색 및 진로 상담, APP 교육, 운전면허, 이력서 및 면접 등 (정규 및 상시 특강, 무료 / 보증금 30,000원, 출석 80% 이상 시 반환)

외국인특화사업 출장 및 방문상담

- 근로자의 안정적인 정착 및 근로환경 조성 지원 (10개 언어 지원 / 운영시간 09~18시(월~일) / 전화 또는 홈페이지 온라인 신청)

광주외국인주민지원센터 www.girc.or.kr

 1644-3828  girc@gic.or.kr

기타 지원

외국인 시민문화교류행사 / 학생 체육대회

- 국가별 전통문화의 날 및 친목 행사 (체육대회 등) (월 1회)

글로벌커뮤니티지원사업

- 내외국인 간 자율적인 상호교류 활성화 (연 2회)


광주외국인주민지원센터 www.girc.or.kr

 1644-3828  girc@gic.or.kr

유학생의 날

- 유학생 부스(먹거리, 체험, 놀이마당), 장기자랑, 한국어 퀴즈대회 등 (연 1회)

광주광역시청

 062-613-3691

유학생 서포터즈 운영

- 지역대학 투어 및 시정행사 참여, SNS 홍보 등

광주광역시청 / 광주외국인주민지원센터 www.girc.or.kr

 1644-3828  girc@gic.or.kr

대전광역시

DAEJEON

 학업 지원**한국어교실**

- 기초, 토픽I, 토픽II, 취업한국어 등 (연 2학기 운영 / 상·하반기)

외국인주민통합지원센터 www.dic.or.kr

☎ 042-223-0789 ✉ dic@dic.or.kr

인재육성(외국인 유학생) 장학금

- 관내 대학 우수 외국인 유학생 장학금 지원
(최대 80만원(변동 가능) / 총장 추천 등 필요)

대전청년내일재단 www.dhrdf.or.kr

☎ 042-719-8490

 생활 지원**외국인주민 상담센터 운영**

- 외국인 주민 법률·노무·생활 등 통번역 상담 지원 (5개 언어* 지원)
* 중국어, 베트남어, 몽골어, 영어, 캄보디아어

무료 운전면허교실

- 운전면허 필기시험 교육 및 지원 (연 3학기 운영)

외국인주민통합지원센터 www.dic.or.kr

☎ 042-223-0789 ✉ dic@dic.or.kr

취업 지원

외국인주민 취업·창업 컨설팅

- 취업교육 및 맞춤형 정보 제공

외국인주민 기술취득·자격증

- 컴퓨터 및 미디어 교육 지원

외국인주민통합지원센터 www.dic.or.kr

☎ 042-223-0789 ✉ dic@dic.or.kr

기타 지원

외국인 유학생 한마음 대회

- 외국인 유학생 간 네트워크 형성(연 1회)

외국인 커뮤니티 지원

- 외국인 동호회/동아리 지원(단체 행사 협력): 6개 단체, 최대 100만원 협력지원

외국인주민 봉사단

- 특별 봉사 및 캠페인 활동(시민봉사, 언론, 홍보, 캠페인 등)

외국인주민통합지원센터 www.dic.or.kr

☎ 042-223-0789 ✉ dic@dic.or.kr



충청남도

CHUNGNAM

☑ 생활 지원

다국어종합상담

- 일상생활, 출입국 등 고충 민원 상담 및 통·번역 지원 (16개 언어* 지원)
* 한국어, 영어, 중국어, 베트남어, 태국어, 캄보디아어, 필리핀어, 러시아어, 인도네시아어, 동티모르어, 일본어, 몽골어, 네팔어, 우즈베크어, 키르기스어, 미얀마어

충남외국인주민통합지원콜센터

<http://chungnam.raonhosting.com/html/>

☎ 1522-1866 또는 041-622-9322 ✉ call15221866@daum.net

☑ 기타 지원

외국인 동아리 지원

- 충청남도 내 다양한 체험활동 지원

외국인 서포터즈

- 충청남도 홍보 활동을 통한 유학생 역량 강화 지원

충남외국인글로벌센터 ☎ 041-404-1477



충청북도

CHUNGBUK

 학업·생활 지원

스터디인 충북

- 충북 내 대학 입학, 비자, 생활, 취업 등 유학 생활에 필요한 다양한 정보 제공

Study in ChungBuk <https://studyinchungbuk.or.kr/>

 취업 지원

외국인 유학생 취업박람회

- 외국인유학생-기업간 1:1 매칭, 기업채용 정보제공

충청북도기업진흥원 ☎ 043-220-2713 ✉ yoojin1098@korea.kr

전라남도

JEONNAM

 학업 지원

외국인 유학생 장학금

- 관내 대학 외국인 유학생 지원 : 연 1회(하반기) 1인당 1백만원 (생활비, 재능개발비 등)

전남인재평생교육진흥원 www.jntle.kr ☎ 061-285-9484

 생활 지원

통합콜센터 운영

- 일상생활·출입국·노무·생활·의료 등 통(번)역 상담 지원(6개 언어*)
운영시간: 9시~18시(주중), 18시~20시(월·수)
* 한국어, 베트남어, 중국어, 인도네시아어, 캄보디아어, 네팔어



전남이민외국인주민지원센터 www.jifsc.com ☎ 1588-5949


강원특별자치도

GANGWON

 학업 지원**한국어 및 문화교육사업**

- 사회통합프로그램 및 생활 한국어 교육

원주 외국인주민지원센터 ((사)함께하는 공동체)
<https://withc.hompee.com/user/main/index>
 070-7521-8097  withc8097@naver.com

강릉 외국인근로자지원센터
 033-655-8956  gnsfcw@naver.com



결혼이민자 역량강화지원(한국어)



- 한국어 토픽, 한국어 발음교정 (외국인 유학생 참여 가능)

철원군가족센터 www.cwg.familynet.or.kr
 033-452-7800  munhwa1647@hanmail.net

 생활 지원**상담지원**

- 외국인 주민 법률·노무·생활 등 통번역 상담 지원

원주 외국인주민지원센터 ((사)함께하는 공동체)
<https://withc.hompee.com/user/main/index>
 070-7521-8097  withc8097@naver.com

강릉 외국인근로자지원센터(3개 언어* 지원)
 운영시간: 9시~18시 (일~목)
 033-655-8956  gnsfcw@naver.com

* 러시아어, 베트남어, 영어

범죄 예방교실

- 외국인 대상 범죄 예방 교육: 연 2회 (상/하반기)

소방 안전교실

- 외국인대상 응급사항 대응요령: 연 2회(상/하반기)

강릉 외국인근로자지원센터

☎ 033-655-8956 ✉ gnsclf@naver.com

☑ 취업 지원**외국인 유학생 취업박람회**

- 외국인유학생-기업간 1:1 매칭, 기업채용 정보제공 (연 1회)

강원특별자치도

<https://withc.hompee.com/user/main/index>

☎ 033-249-3717 ✉ in2131@korea.kr

강원특별자치도 경제진흥원

☎ 033-256-9603 ✉ newromi11@gwep.or.kr

외국인유학생 취업연계형 인턴십 운영

- 관내기업 인턴십 프로그램 운영

외국인유학생 행정인턴

- 외국인 행정 인턴십 운영

춘천시청 국제협력관 <https://www.chuncheon.go.kr/cityhall/>

☎ 033-250-4905

☑ 기타 지원**문화체험 지원사업**

- 지역 명소와 문화유적 탐방, 축제 참여, 한국 문화 체험 지원

원주 외국인주민지원센터

☎ 070-7521-8097 ✉ withc8097@naver.com

강릉 외국인근로자지원센터 (연 1회)

☎ 033-655-8956 ✉ gnsclf@naver.com

강릉문화원 www.gncc.or.kr

* 프로그램명: 외국인 유학생 강릉문화체험(연 1회)

☎ 033-823-3228 ✉ gncc6795@naver.com

강릉시 외국인근로자지원센터 www.gnscfw.org

* 프로그램명: 외국인 유학생 지역문화 나들이(분기 2회)

☎ 033-655-8956 ✉ gnscfw@naver.com

춘천시청 국제협력관 <https://www.chuncheon.go.kr/cityhall/>

* 프로그램명: 외국인유학생 시티투어 ☎ 033-250-4905

삼척시가족센터 <https://samcheok.familynet.or.kr>

☎ 033-576-0761 ✉ samda5434@naver.com

외국인 커뮤니티 지원

- 외국인 동호회/동아리 지원

강릉 외국인근로자지원센터 (동호회/동아리당 최대 150만원 지원)

☎ 033-655-8956 ✉ gnscfw@naver.com

원주 외국인주민지원센터 ((사)함께하는 공동체)

<https://withc.hompee.com/user/main/index>

☎ 070-7521-8097 ✉ withc8097@naver.com

춘천시청 국제협력관 (외국인 유학생 태권도, KPOP댄스 동아리 운영 지원)

<https://www.chuncheon.go.kr/cityhall/> ☎ 033-250-4905

명예통역관 위촉 및 활동지원

- 국제행사, 축제현장 통역/안내 활동지원

춘천시청 국제협력관 <https://www.chuncheon.go.kr/cityhall/>

☎ 033-250-4905

뉴스레터 발송

- 외국인 대상 지자체 사업 관련 최신 정보 발송

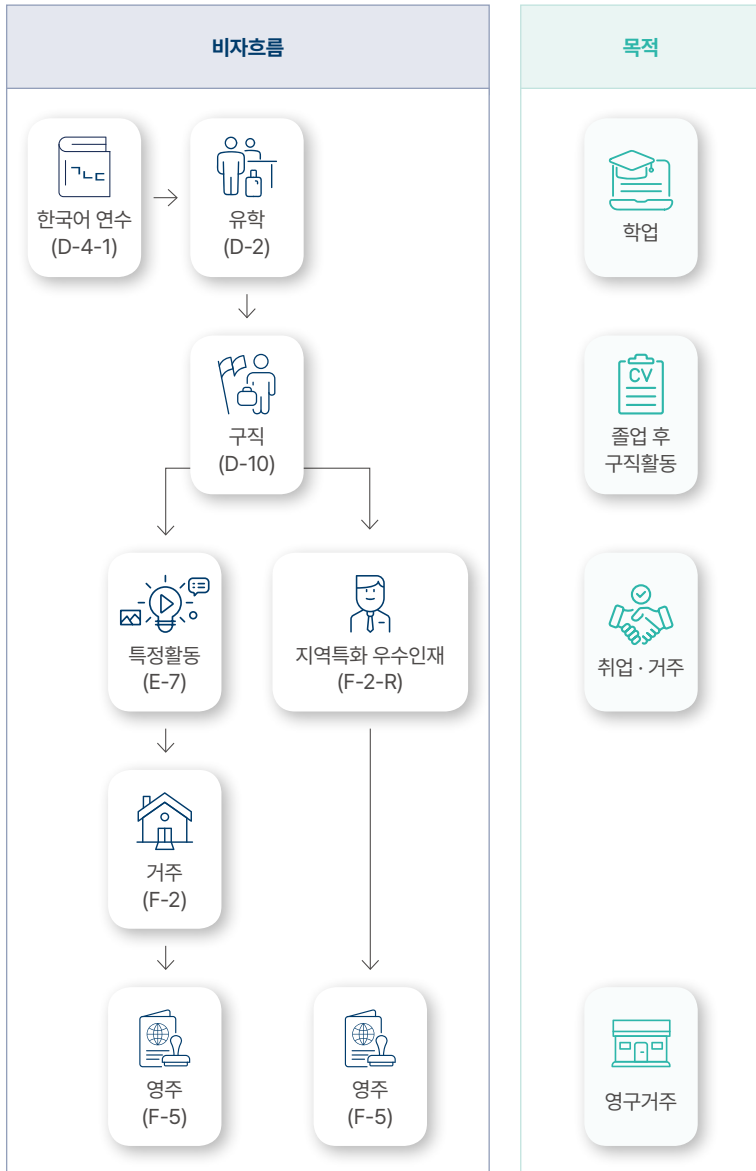
강릉 외국인근로자지원센터 : 다국어 지원 (러시아어, 영어)

☎ 033-655-8956 ✉ gnscfw@naver.com

부록 2.

비자 흐름도(학업~정착)

* 본 흐름도는 이해를 돕기 위한 참고자료이며, 비자 제도 변경, 개인 상황 등에 따라 달라질 수 있음



부록 3.

외국인 유학생이 자주 물어보는 질문 BEST 10

<※출처: 서울 출입국-외국인청>

* '25년 9월 기준. 본 자료의 내용은 최신 지침에 따라 변경될 수 있으므로 단순 참고용으로만 사용, 정확한 확인은 반드시 외국인종합안내센터(1345)로 문의



휴학 중에 본국에 다녀와도 되나요?

휴학, 졸업 등 학업에 '변동사항'이 생긴 경우, 소속 대학교에서 관할 출입국관서에 통보를 하게 되어 있습니다.

이때, 통보를 받은 출입국 관서에서는 해당 학생이 더 이상 학교를 다니지 않는 것으로 간주하여 출국 안내를 하게 되는데, 이미 출국을 한 상태라면 체류기간 잔여 여부와 관계없이 유학비자를 말소하게 되므로, 대한민국에 다시 입국하고자 할 때에는 새로운 비자를 받고 들어와야 합니다.



2월에 졸업은 했는데 체류기간은 3월 말까지이니, 잠깐 해외에 나갔다가 체류 기간 만료일 이전에 돌아와도 되나요?

소속 대학교의 통보를 통해 졸업사실을 알게 된 출입국 관서에서는 해당 학생의 체류상태를 확인하게 됩니다. 이때, 이미 출국을 한 학생이라면 체류기간 잔여 여부와 관계없이 유학 비자가 종료된 것으로 간주하여 해당 비자를 말소하게 됩니다.

따라서, 대학교 졸업 후 국내에서 상위과정에 진학할 예정이거나, 취업 준비를 할 예정이라면 출국 전 체류기간연장 혹은 체류자격변경 허가를 받으시기를 권장드립니다.





민원 신청 후 출국을 하게 되었어요. 해외에 있는 동안 심사를 해주거나, 다시 입국할 때까지 기다렸다가 처리를 해줄 수 있나요?

민원심사 중 신청인이 출국한 것으로 확인되면 해당 민원은 심사가 중단되거나 심사관에 판단에 따라 종결처리 될 수도 있습니다.

이는 신청인의 재입국 여부 등을 확실히 알 수 없는 상태에서 해당 민원을 장기간 미결상태로 둘 수 없고, 심사 중 추가적으로 확인이 필요한 부분이 있을 때 즉시 보완을 받지 못하는 어려움이 있기 때문입니다. 따라서 출국 일정을 사전에 고려하여 민원신청을 해주시기 바라며, 부득이한 사정의 경우, 출국 후 재입국하여 해당 민원을 다시 접수 해주시기 바랍니다.



졸업을 하면 본국에 잠시 가 있을 예정이라 비자가 끝나게 되는데요. 한국으로 다시 돌아와 취업할 수 있는 방법은 없나요?

졸업 후 국내에서 구직활동을 할 계획이 있거나 이미 취업이 확정된 경우라면 출국하기 전 미리 '체류자격변경' 허가를 받고 출국하는 것이 좋습니다.

시간적 여유가 없는 경우라면 출국 후 구직(D-10)비자를 새로 발급받아 돌아올 수 있으며, 국내대학 졸업 후 최초로 구직(D-10) 비자를 신청하는 경우 졸업일로부터 1년 이내 라면 '점수제 미적용' 등의 혜택이 주어집니다.





대학교 학사 과정으로 체류기간 상한인 6년까지 이미 체류를 했습니다. 그런데 아직 논문 심사과정이 남아있어요. 체류기간 연장이 가능할까요?

유학생은 학위과정 별로 체류기간 상한이 정해져 있기 때문에 상한을 넘어 추가로 체류기간연장을 받는 것은 불가능합니다. 총 체류기간 산정시 2학기(1년) 이상 연속 하여 휴학하고 완전출국하였다가 복학한 경우는 출국기간을 총 기간에서 제외할 수 있습니다.

아래 체류기간 상한표를 참고하여 유학일정을 관리해주시기 바랍니다.

구분	체류기간 상한
전문학사 과정	최대 3년 (단, 3년제는 최대 4년)
학사 과정	최대 6년 (단, 5년제는 최대 7년)
석사 과정	최대 5년 (단, 3년제는 최대 6년)
박사 과정	최대 8년 (단, 2년제는 최대 7년)



지금 다니는 학교를 다른 학교로 바꾸고 싶어요. 이미 다른 학교에 합격도 했는데, 학교변경 신청을 하면 되나요?

국내에서 다른 학교로 변경하는것은 원칙적으로 제한 됩니다. 출국 후 비자를 다시 발급 받고 들어와야 합니다.

다만, 국내 유학 중 부득이하게 학교를 변경해야 할 사유가 인정되는 경우 학교변경 신청이 가능한데 이때, 기존 학교의 수학기간과 변경된 학교의 수학 예정 기간이 학위과정별 체류기간 상한을 초과해서는 안되며 기존 학교에서 제적 되어 원칙적으로 출국 대상인 경우에도 학교 변경이 제한 될 수 있습니다.





현재는 어학연수생이지만 대학교에 진학할 예정입니다.
공백비자를 신청하고 싶은데, 신청요건이 궁금합니다.

체류기간 만료일부터 학기 시작일까지의 공백이 3개월 이내인 경우, 일명 '공백비자'를 신청할 수 있으며, 아래 3가지 요건을 모두 충족하는 경우에 허가를 받을 수 있습니다.

- ① 연수과정에 재학중으로, 출석률 등 어학연수 체류기간 연장 취득 요건을 충족할 것
- ② 어학연수과정 정상종료 후, 동 대학 전문학사 이상 학위과정에 진학하거나 타 대학 시 일반대 이상일것
- ③ 토픽 3급 이상 혹은 1년 6개월 이상 어학연수 자격으로 체류하여 한국어능력이 입증될 것



외국인등록을 신청한 상태입니다. 그런데 친구 집으로 이사하면서 집 주소가 바뀌었어요. 어떻게 해야 하나요?

주소가 변경된 경우, 변경일로부터 15일 이내 '체류지변경 신고'를 해야합니다. 또한, 본인이 직접 계약을 한 경우가 아니고 숙소를 제공 받은 경우라면 (1)임대차계약서, (2)거주숙소 제공확인서 및 (3)숙소제공자(친구)의 신분증 사본을 '체류지변경신고' 시 제출해야 합니다.

다만, 아직 외국인등록이 완료되지 않은 경우, 관할 출입국관리서 방문민원을 통해서만 신고가 가능하므로, 방문 시 담당 심사관이 참고할 수 있도록 '(외국인등록) 민원 접수증'을 함께 제시해주시기 바랍니다.





학교는 서울 관할이고, 집은 인천입니다. 체류기간을 연장하고 싶은데, 어느 출입국 관서로 가야하는지 모르겠어요.

유학생의 집과 학교의 관할이 다른 경우, 학교의 '인증위원회 평가 결과'에 따라 관할 사무소가 정해집니다. 예를 들어, 소속 학교가 '인증대학교'라면 집과 학교 어느 관할이든 민원신청이 가능하고, '일반대학교' 이하라면 체류자격변경은 대학 소재지 관할 관서에서만 처리할 수 있습니다. 다음 관할 관서 정리표를 참고하여 관서 방문에 착오가 없으시기 바랍니다.



구분	방문 가능 관서		
	인증대 이상	일반대	하위대
외국인등록	체류지 및 학교 관할 관서		
체류자격변경	체류지 및 학교 관할 관서	학교 관할 관서	
체류기간연장	체류지 및 학교 관할 관서		학교 관할 관서
체류지변경 신고	체류지 관할 관서		
시간제 취업 허가	체류지 및 학교 관할 관서		
학교 변경 신고	학교 관할 관서		



아르바이트를 하고 싶어요. 사장님이 바로 출근하길 원하는데, 일을 시작해도 될까요?

원래 유학생은 취업활동이 가능한 체류자격이 아니므로 국내에서의 취업활동은 불가하지만, 사전에 소속 대학의 확인 및 관할 출입국관서의 허가를 받은 경우, 통상적으로 대학생이 행하는 아르바이트 수준의 시간제 취업 활동은 허용하고 있습니다. 따라서, 아르바이트를 희망할 경우, 꼭 사전에 관할 출입국관서에 '시간제취업허가'를 신청하고, 허가를 받은 후 일을 시작하시기 바랍니다.



부록 4.

한국 대학 생활 필수 용어

구분	용어	의미
강의 및 수업	수강신청	매 학기 시작 전 수강하고자 하는 강의를 선택하고 등록하는 행위
	개강	한 학기의 시작을 의미하며, 강의가 본격적으로 시작되는 날
	종강	한 학기의 마무리를 의미하며, 모든 수업이 끝나는 날
	공강	수업 사이에 비어 있는 시간
	휴강	교수님의 사정으로 강의를 쉬는 날
	전필	전공 필수 과목의 졸업말로, 졸업을 위해 반드시 수강해야 하는 과목
	전선	전공 선택 과목의 졸업말로, 전공 과목 중에서 선택적으로 수강할 수 있는 과목
	교필	교양 필수 과목의 졸업말로, 반드시 수강해야 하는 교양 과목
	교선	교양 선택 과목의 졸업말로, 교양 과목 중에서 선택적으로 수강할 수 있는 과목
	강의평가	매 학기 말 교수님의 강의를 평가하는 일
영어전용강좌	강의, 시험을 100% 영어로 진행하는 강의	
전공	부전공	본인의 전공 외에 다른 전공을 추가로 이수하는 것으로 일정 학점을 이수하면 인정되지만 별개의 학위는 부여되지 않음
	복수전공	기존 전공 외에 또 하나의 전공을 선택해 학위를 함께 취득하는 제도로, 일정 학점 이상 이수 필수
성적	재수강	원하는 성적을 받지 못한 경우 해당 과목을 다시 수강하는 행위
	성적정정	취득한 성적에 이의를 제기해 정정하는 행위
학사	휴학	학교의 허가를 받아 일정 기간 학업을 쉬는 것 (*외국인 학생의 경우, 학교의 휴학 허가를 받은 날로부터 15일 이내 출국해야 함)
	복학	일정기간 동안 휴학을 하고 있는 학생이 학교로 복귀하여 다시 학업을 재개하는 것
	학교	학사 경고의 졸업말로, 성적이 학교에서 정한 일정 기준에 미치지 못하는 경우 받게 되는 경고로 일정 횟수 누적 시 학칙에 따라 제적되며, 외국인 학생의 경우 비자 연장 시 불이익이 있을 수 있음
	전과	학교의 허가를 받아 전공을 변경하는 것
	자퇴	학생이 본인의 의사에 따라 학업을 중도 포기하는 것을 의미
	제적	각종 사정으로 학교에서 학생의 학적을 없애는 것을 의미
	학점	교과과정 이수 단위를 나타내는 단위로, 일반적으로 1학기 동안 15시간 이상의 강의를 수강하면 1학점으로 인정
학적	대학에서 관리 및 보관하는 학생의 학업과 관련된 정보를 의미 (예: 이름, 학번, 성적, 입학, 휴학, 복학, 졸업 등)	

부록 5. 긴급연락처

범죄 신고 및 긴급 전화



범죄 신고(경찰청)	112
학교폭력 신고센터(경찰청)	117
화재·응급환자·긴급구조 신고(소방청)	119
해킹·스팸·개인정보침해 신고(한국인터넷진흥원)	118
여성 긴급 상담 전화(성평등가족부)	1366
다누리 콜센터(성평등가족부)	1577-1366

기타 생활 민원



외국인 종합안내센터(법무부)	1345
정부 민원안내 콜센터(행정안전부)	110
외국인 관광 안내 (한국관광공사)	1330
인권침해 진정·상담(국가인권위원회)	1331
법률상담(대한법률구조공단)	132
보건복지상담(보건복지부)	129
청소년 사이버 상담 전화(성평등가족부)	1388

부록 6.

주한외국공관 연락처

국가	전화번호	이메일
가나	02-3785-1427 02-749-8982/3	seoul@mfa.gov.gh ghanaembassy.seoul.kr@gmail.com
가봉	02-793-9575/6	ambagabonseoul@gmail.com
과테말라	02-771-7582/3	embcorea@minex.gob.gt
그리스	02-729-1400/1	gremb.sel@mfa.gr greekemb@naver.com
나이지리아	02-797-2370/3280	chancery@nigerianembassy.or.kr
남아프리카공화국	02-2077-5900	political.seoul@dirco.gov.za
네덜란드	02-311-8600	seo@minbuza.nl
네팔	02-3789-9770/1	nepembseoul2015@gmail.com
노르웨이	02-727-7100	emb.seoul@mfa.no
뉴질랜드	02-3701-7700	nzembasel@mfat.net
덴마크	02-6363-4800	selamb@um.dk
도미니카공화국	02-756-3513	embadomcorea@mirex.gob.do
독일	02-748-4114	info@seoul.diplo.de
동티모르	02-797-6151	tlembassy.seoul@gmail.com
라오스	02-796-1713/4	laoembassy.seoul@gmail.com
라트비아	02-2022-3800	embassy.seoul@mfa.gov.lv
러시아	02-318-2116/8	rembskorea@mid.ru protokol.rembskorea@mid.ru
레바논	02-794-6482~3	seoul.leb@gmail.com
루마니아	02-797-4924 02-790-3718	seoul@mae.ro
룩셈부르크	02-777-2552	seoul.amb@mae.etat.lu
르완다	02-798-1052/3	infoseoul@embassy.gov.rw
리비아	02-797-6001/2	libya.o.home@gmail.com
리투아니아	02-2031-3500	amb.kr@urm.lt
마셜 제도	02-6951-3181	info@rmiembassykr.com
말레이시아	02-2077-8600	mwseoul@kln.gov.my
멕시코	02-6111-1600	embcorea@sre.gob.mx contactocoreas@sre.gob.mx

국가	전화번호	이메일
모로코	02-793-6249 02-794-1479	info@moroccoembassy.kr
몽골	02-798-3464	seoul@mfa.gov.mn
미국	02-397-4114	
미얀마	02-790-3814~6	me-seoul@naver.com
바레인	02-3273-7077	seoul.mission@mofa.gov.bh
방글라데시	02-796-4056/7	mission.seoul@mofa.gov.bd
베네수엘라	02-732-1546/7	embavenezcorea@gmail.com
베트남	02-720-5124/8994	vietnamembassyseoul@gmail.com
벨기에	02-749-0381~4	seoul@diplobel.fed.be
벨라루스	02-2237-8171	korea@mfa.gov.by
볼리비아	02-318-1767	embolseul@gmail.com
불가리아	02-794-8625/6	embassy.seoul@mfa.bg
브라질	02-738-4970 02-720-4428	ambassador.seul@itamaraty.gov.br
브루나이	02-790-1078/9	seoul.korea@mfa.gov.bn brunei.korea@gmail.com
사우디아라비아	02-2022-7400	krebm@mofa.gov.sa
세네갈	02-745-5554	senegalembassyseoul@gmail.com
세르비아	02-797-5109	embserbseul@yahoo.com srb.emb.repkorea@mfa.rs
수단	02-793-8692 02-749-1090	embsudankr@gmail.com
스리랑카	02-735-2966/7 02-794-2968	mission@slembkr.org slemb.seoul@mfa.gov.lk
스웨덴	02-3703-3700	ambassaden.seoul@gov.se
스위스	02-739-9511	seoul@eda.admin.ch
스페인	02-794-3581/2	emb.seul@maec.es
슬로바키아	02-794-3981	emb.seoul@mzv.sk
슬로베니아	02-797-9971	sloembassy.seoul@gov.si
시에라리온	02-792-8911/2	info@sierra-leone.or.kr
싱가포르	02-774-2464	singemb_seo@mfa.sg
아랍에미리트	02-790-3235/7	seoulEMB@mofa.gov.ae
아르헨티나	02-796-8144	ecoresec@mrrecic.gov.ar
아일랜드	02-721-7200	seoulembassy@dfa.ie

국가	전화번호	이메일
아제르바이잔	02-797-1765/6	seoul@mission.mfa.gov.az
아프가니스탄	02-793-3535	seoul@afghanembassy.kr
알제리	02-794-5034-6	dzemb@algerianemb.or.kr
앙골라	02-792-8463	secretariado@angolaembassy.or.kr
에스토니아	02-6077-3700	embassy.seoul@mfa.ee
에콰도르	02-739-2401/2	eecucorea@cancilleria.gob.ec
에티오피아	02-744-8558	seoul.embassy@mfa.gov.et
엘살바도르	02-753-3432/3	embajadacorea@rree.gob.sv
영국	02-3210-5500	enquiry.seoul@fcdo.gov.uk
오만	02-790-2431/2	seoul@fm.gov.om / oman.kr@gmail.com
오스트리아	02-721-1700	seoul-ob@bmeia.gv.at
온두라스	02-738-8402 / 730-8403	embassy@hondurasembassykr.com
요르단	02-318-2897/8	seoul@fm.gov.jo
우루과이	02-6245-3179/80	urucoreadelsur@mrree.gub.uy
우즈베키스탄	02-574-6554	uz.embassy.seoul@gmail.com
우크라이나	02-790-5696	emb_kr@mfa.gov.ua
이라크	02-790-4202~4	seoemb@mofa.gov.iq iraqconsul.seoul@gmail.com
이란	02-793-7751~3	iranemb.sel@mfa.gov.ir iranemb@naver.com
이스라엘	02-3210-8500	info@seoul.mfa.gov.il
이집트	02-749-0787/9	egyptian.embassy.seoul@gmail.com
이탈리아	02-750-0200/1	embassy.seoul@esteri.it
인도	02-798-4257 02-798-4268	amb.seoul@mea.gov.in hoc.seoul@mae.gov.in
인도네시아	02-2224-9000 02-783-5675/7	seoul.kbri@kemlu.go.id
일본	02-2170-5200	info@so.mofa.go.jp
잠비아	02-793-1961	zamembseoul@gmail.com
조지아	02-792-7118/7171	seoul.emb@mfa.gov.ge
중국	02-771-9020	
체코	02-725-6765	seoul@embassy.mzv.cz
칠레	02-779-2610	corea@minrel.gob.cl

국가	전화번호	이메일
카자흐스탄	02-379-9714/9716	seoul@mfa.kz
카타르	02-798-2444~6	qatarembassy@koreamail.com
캄보디아	02-3785-1041	camemb.kor@mfaic.gov.kh
캐나다	02-3783-6000	seoul@international.gc.ca
케냐	02-3785-2903/4	info@kenya-embassy.or.kr
코스타리카	02-753-9300/9400	embcr-kr@rree.go.cr
코트디부아르	02-3785-0561/2	info.seoul@diplomatie.gouv.ci
콜롬비아	02-720-1361/9	ecoreadelsur@cancilleria.gov.co
콩고민주공화국	02-722-7958	congokoreaembassy@gmail.com
쿠바	02-6366-9905	embacuba.kr@gmail.com embacuba.kr.secretaria@gmail.com
쿠웨이트	02-3270-8714/5	info@kuwaitembassy.kr
크로아티아	02-310-9660	croemb.seoul@mvep.hr
키르기스스탄	02-379-0951/2	kgembassy.kr@mfa.gov.kg
타지키스탄	02-792-2535	tjkoreaemb@mfa.tj
탄자니아	02-793-7007	info@tanzaniaembassy.kr
태국	02-795-0095 02-795-3098/3253	thaiembassy.sel@mfa.go.th consular.sel@mfa.go.th
투르크메니스탄	02-796-9975	tmembassy.skr@gmail.com
튀니지	02-790-4334/5	at.seoul@diplomatie.gov.tn
튀르키예	02-3780-1600	embassy.seoul@mfa.gov.tr
파나마	02-734-8610/1	panama@embaseoul.kr
파라과이	02-792-8335/1174	coreaembaparsc@mre.gov.py pyemc3@gmail.com
파키스탄	02-796-8252/0312	protocol@pkembassy.or.kr
파푸아뉴기니	02-2198-5771~4	pngemb.seoul@dfa.gov.pg
페루	02-757-1736/7	embaperu@peruembassy.kr
포르투갈	02-3675-2251~3	seul@mne.pt
폴란드	02-723-9681	seul.amb.sekretariat@msz.gov.pl
프랑스	02-3149-4300	info.seoul-amba@diplomatie.gouv.fr
핀란드	02-3701-0300	sanomat.seo@gov.fi
필리핀	02-788-2100/1	seoulpe@philembassy-seoul.com
헝가리	02-792-2105	mission.sel@mfa.gov.hu
호주	02-2003-0100	seoul-inform@dfat.gov.au

<※출처: 외교부 주한공관주소록>

부록 7.

대한민국 국가공휴일


일자	공휴일명
1월 1일	새해 첫날
(음력) 1월 1일	설날
3월 1일	삼일절
(음력) 4월 8일	부처님 오신날
5월 5일	어린이날
6월 6일	현충일
8월 15일	광복절
(음력) 8월 15일	추석
10월 3일	개천절
10월 9일	한글날
12월 25일	성탄절

* 대체공휴일: '공휴일에 관한 법률'에 따른 공휴일이 토요일이나 일요일, 다른 공휴일과 겹칠 경우에는 대체공휴일로 지정하여 운영할 수 있다.

부록 8.

한국의 교육제도

한국의 교육제도는 유아교육, 초등교육, 중등교육, 고등교육의 단계로 이루어지며, 정규 학제는 초등학교 6년, 중학교 3년, 고등학교 3년, 대학교 4년의 6-3-3-4 체계를 따른다. 교육은 각 단계별로 체계적으로 이루어지며, 초등학교(6년)와 중학교(3년)는 의무교육으로 무상으로 제공된다.



단계	학교	학생 연령	교육기간	의무여부
유아교육	유치원	3~5세	3년	선택
초등교육	초등학교	6~11세	6년	의무
중등교육	중학교	12세~14세	3년	의무
	고등학교	15세~17세	3년	선택
고등교육	전문대학	18세 이상	2~3년	선택
	대학	18세 이상	4~6년	선택
	대학원	대학 졸업 이상	2~3년 이상	선택

부록 9.

국립국제교육원 소개



국립국제교육원
National Institute for
International Education

국립국제교육원

글로벌 인재 양성과 국제교육교류·협력의 대표기관
으로서 역할을 수행하는 교육부 소속 책임운영기관

주요 사업



㉠ Study in Korea

유학생 유치 확대를 위한 한국유학박람회 개최 및
한국유학종합시스템 운영

- 한국유학박람회: 국가별 맞춤형 박람회, 온라인 테마형 박람회 (예: 지자체 연계, 전문대 특화, 어학연수과정 특화 등) 운영
- 한국유학종합시스템(www.studyinkorea.go.kr): 한국유학 정보 및 온라인 입학 신청 등 원스톱 서비스 제공



㉡ GKS (Global Korea Scholarship)

우수한 외국인 학생에게 장학금 지급을 통한 한국 고등교육
기관 유학을 지원하여 친한·지한 글로벌 인재 양성

- 학위 과정: 학부(전문학사·학사 과정)
대학원(석사·박사 과정)
 - 비학위 과정: 외국인 우수 교환학생
- * 모집요강: <https://www.studyinkorea.go.kr> →
Plan Your Studies → Scholarships → GKS Notice



㉢ 한국어능력시험(TOPIK)

재외동포·외국인의 한국어 사용 능력을 평가할 수 있는
한국어능력시험(TOPIK) 시행

- * 공식 홈페이지: <https://www.topik.go.kr>

발행: 국립국제교육원
편집: 한국유학지원팀
발행연월: 2025년 12월

한국어



외국인 유학생 가이드북



국립국제교육원

경기도 성남시 분당구 정자일로 191 (13557)

www.niied.go.kr 02-3668-1300